



ONDERWIJS- EN EXAMENREGELING (OER)

Podium- en evenemententechnicus Licht

Cohort 2020-2021

Kwalificatiedossier: Podium- en Evenemententechniek

Versie: 01-08-2016

| Crebocode | Niveau | Geplande studieduur | Leerweg | Datum instroom | WSF ¹ |
|-----------|--------|---------------------|---------|----------------|------------------|
| 25205 | 4 | 36 maanden | BOL | 01-08-2020 | Ja |

De Onderwijs- en Examenregeling (OER) is samengesteld door het opleidingsteam Kunst, Theater en Media Opleidingen, locatie Heerlen - Valkenburgerweg.

| Naam opleidingsmanager | Datum laatste aanpassing |
|------------------------|--------------------------|
| Mieke van de Warenburg | |

De Onderwijs- en Examenregeling (OER) is vastgesteld door

| Vaststeller | Datum vaststelling | Versie |
|-------------|--------------------|--------|
| Swerts, K. | 01-07-2020 | 1 |

¹ WSF is de Wet Studiefinanciering.

INHOUDSOPGAVE

| | |
|--|----|
| 1 INLEIDING | 4 |
| 2 DEEL A - ONDERWIJSREGELING | 5 |
| 2.1 WAT GA JE TIJDENS DE OPLEIDING LEREN | 5 |
| 2.1.1 DE OPLEIDING | 5 |
| DE KWALIFICATIE | 5 |
| KERNTAKEN EN WERKPROCESSEN | 5 |
| KEUZEDELEN | 6 |
| 2.1.2 NEDERLANDS, REKENEN EN MODERNE VREEMDE TALEN | 7 |
| 2.1.3 LOOPBAAN EN BURGERSCHAP | 7 |
| LOOPBAANORIËNTATIE- EN BEGELEIDING | 7 |
| BURGERSCHAP | 7 |
| 2.1.4 DE BEROEPSPRAKTIJKVORMING (BPV) | 9 |
| 2.1.5 WETTELIJKE BEROEPSVEREISTEN | 9 |
| WETTELIJKE BEROEPSVEREISTEN | 9 |
| BRANCHEVEREISTEN | 9 |
| 2.2 HOE IS HET ONDERWIJS GEORGANISEERD | 10 |
| 2.2.1 LEREN OP SCHOOL | 10 |
| ONDERWIJSOVEREENKOMST (OOK) | 10 |
| HET BEROEP CENTRAAL | 10 |
| JAARINDELING VAN DE OPLEIDING | 10 |
| BINDEND STUDIEADVIES | 10 |
| 2.2.2 LEREN IN DE BEROEPSPRAKTIJKVORMING | 10 |
| HOE KOM JE AAN EEN STAGEPLAATS (BOL) OF LEERBEDRIJF (BBL) | 11 |
| WAT ZIJN JOUW RECHTEN EN Plichten | 11 |
| 2.2.3 WAT KUN JE NA DE OPLEIDING DOEN | 11 |
| ARBEIDSMARKTPERSPECTIEF | 11 |
| 2.3 HOE WORD JE BEGELEID | 12 |
| 2.3.1 BEGELEIDING OP MAAT | 12 |
| 2.4 EXAMINEREN EN DIPLOMEREN | 13 |
| 2.4.1 HOE WORD JE BEOORDEELD | 13 |
| ONTWIKKELINGSGERICHT BEOORDELEN | 13 |
| HERKANSSEN VAN ONTWIKKELINGSGERICHTE TOETSEN | 13 |
| KWALIFICEREND BEOORDELEN | 13 |
| HERKANSSEN VAN KWALIFICERENDE EXAMENS | 13 |
| VOORWAARDEN DOORSTROOM NAAR VOLGEND LEERJAAR EN/OF DEELNAME EXAMEN | 13 |
| 2.4.2 ORGANISATIE EXAMINERING | 14 |
| EXAMENPLAN | 14 |
| HET EXAMENREGLEMENT | 14 |
| VRIJSTELLINGEN | 15 |
| EXAMINERING OP EEN HOGER NIVEAU | 15 |
| AANGEPASTE EXAMINERING | 15 |
| 2.4.3 WANNEER HEB JE RECHT OP EEN DIPLOMA, CERTIFICAAT OF MBO-VERKLARING | 15 |
| DIPLOMA | 15 |
| CERTIFICAAT EN MBO-VERKLARING | 15 |
| 2.5 HET LEERPLAN | 16 |
| 2.5.1 URENNORM | 16 |
| 2.5.2 LEERPLAN | 17 |
| 3 DEEL B - EXAMENREGELING | 18 |
| 3.1 GENERIEKE EXAMENONDERDELEN | 18 |
| NEDERLANDS | 18 |
| REKENEN | 18 |
| ENGELS | 19 |
| LOOPBAAN EN BURGERSCHAP | 19 |
| BEROEPSPRAKTIJKVORMING | 20 |
| 3.2 BEROEPSSPECIFIEKE EXAMENONDERDELEN | 21 |

| | |
|--|----|
| KERNTAKEN BASISDEEL | 21 |
| B1-K1 - PRODUCTIE REALISEREN | 21 |
| B1-K2 - PRODUCTIE TECHNISCH VOORBEREIDEN | 21 |
| B1-K3 - PRODUCTIE VOORBEREIDEN | 22 |
| KERNTAKEN PROFIELDEEL | 23 |
| P4-K1 - ORGANISEERT PRODUCTIE | 23 |
| P4-K2 - ZORGT VOOR PRODUCTIETECHNIEK | 23 |
| KEUZEDELEN | 24 |
| K0263 - ARBO, KWALITEITSZORG EN HULPVERLENING GESCHIKT VOOR NIVEAU 4 (240 SBU) | 24 |
| K0499 - RIGGING IN DE EVENEMENTENTECHNIEK (240 SBU) | 24 |
| K0718 - ARTISTIEK INZICHT (240 SBU) | 24 |
| K0547 - TECHNISCHE PRODUCTIE VAN EVENEMENTEN (240 SBU) | 24 |
| 3.3 VERANTWOORDING VALIDERING | 26 |
| 4 DEEL C - SLAAG- EN ZAKREGELING | 27 |
| NIVEAU 4 (3 JAAR) | 27 |
| DIPLOMERING | 27 |
| 5 BIJLAGE 1 - ALGEMEEN | 28 |
| 6 BIJLAGE 2 - BEGRIPPENLIJST | 29 |
| VASTSTELLINGEN | 30 |

1 INLEIDING

Met deze onderwijs- en examenregeling (OER) willen wij je informeren over de opleiding Podium- en evenemententechnicus Licht (25205). Deze OER geldt voor alle studenten en examendeelnemers, die ingeschreven staan voor deze opleiding en gestart zijn in studiejaar 2020-2021.

In de OER lees je over:

- De inhoud van ons onderwijs en onze examens.
- Hoe we ons onderwijs en examens hebben georganiseerd

Het is belangrijk dat je deze OER doorneemt zodat je weet hoe de opleiding in elkaar steekt en welke regels en afspraken er gelden.

De OER bestaat uit:

- A. De onderwijsregeling.
- B. De examenregeling voor generieke en beroepsspecifieke onderdelen en de keuzedelen.
- C. De slaag-zakregeling.

Als je vragen hebt over de inhoud kun je terecht bij je mentor of een docent. Als er belangrijke wijzigingen zijn, word je daarover geïnformeerd. De algemene informatie ten aanzien van deze opleiding en wet- en regelgeving vind je in [Bijlage 1 - Algemeen](#).

Het opleidingsteam wenst jou veel succes met je opleiding.

2 DEEL A - ONDERWIJSREGELING

2.1 WAT GA JE TIJDENS DE OPLEIDING LEREN

Leren op het VISTA College is meer dan het opdoen van vakkennis en vaardigheden. Naast de voorbereiding op het beroep, richt de opleiding zich ook op jouw algemene vorming, persoonlijke ontwikkeling en maatschappelijk functioneren. Kort samengevat gaat het om de volgende drie onderdelen:

- Je wordt op school en in de beroepspraktijk (stage) opgeleid voor het beroep;
- Je wordt opgeleid zodat je voldoet aan de algemene eisen voor Nederlands, rekenen en moderne vreemde talen;
- Je wordt voorbereid op een plek in de maatschappij (burgerschap) waarbij ook aandacht is voor persoonlijke ontwikkeling (loopbaan) en eventuele doorstroom naar een vervolgopleiding binnen het mbo of naar het hoger onderwijs (associate degree, hbo-bachelor)

2.1.1 DE OPLEIDING

De opleiding Podium- en evenemententechnicus Licht (25205) gaat uit van het kwalificatiedossier Podium- en Evenemententechniek (23096). Hierin staat wat het beroep inhoudt en welke kennis, vaardigheden en bekwaamheden je nodig hebt voor het beroep. De opleiding Podium- en evenemententechnicus Licht is een niveau 4 opleiding.

Je bent ingeschreven in een BOL-opleiding. Dit is de afkorting voor Beroepsopleidende Leerweg. Dat betekent dat je de hele week naar school gaat en ook één of meerdere periodes stage gaat lopen; dit is de beroepspraktijkvorming (BPV).

DE KWALIFICATIE

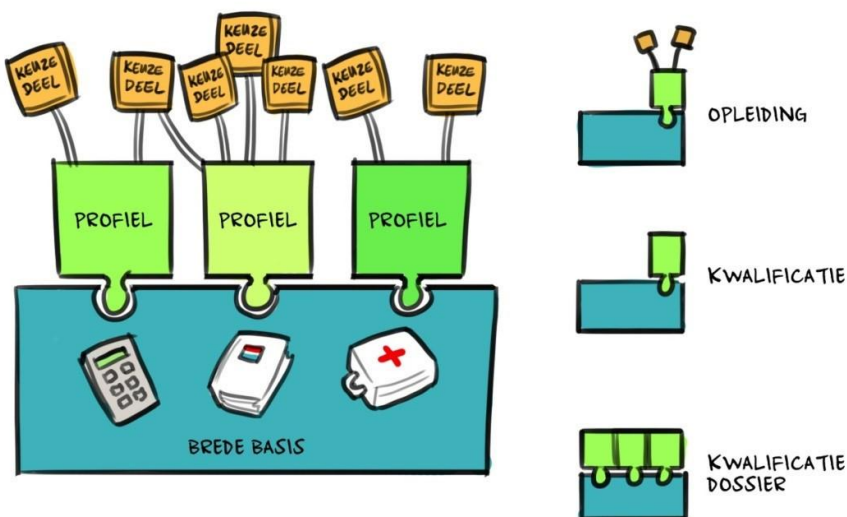
Je opleiding bestaat uit een *basisdeel* en *profieldeel*. Dit noemen we samen de kwalificatie.

KERNTAKEN EN WERKPROCESSEN

Het werk van een Podium- en evenemententechnicus Licht (25205) wordt beschreven aan de hand van activiteiten, die kenmerkend zijn voor het beroep; dit noemen we kerntaken. Er zijn aparte kerntaken voor het basisdeel, profieldeel en keuzedeel. Binnen een kerntaak worden verschillende kleinere beroepshandelingen uitgevoerd; deze noemen we werkprocessen. In de opleiding leer je alles wat je nodig hebt om de werkprocessen te kunnen uitvoeren. Aan het einde van je opleiding moet je deze kerntaken en werkprocessen beheersen. Welke kerntaken en werkprocessen jij moet volgen, vind je in hoofdstuk 5 – deel A

KEUZEDLEN

Naast het basisdeel en profieldeel volg je nog één of meerdere keuzedelen. Een keuzedeel is gericht op verbreding of verdieping van de kwalificatie, of is gericht op doorstroom naar een vervolgopleiding. Afhankelijk van de keuzeverplichting, die geldt voor jouw opleiding, kies je voor één of meerdere keuzedelen. De keuzeverplichting voor jouw opleiding is: 720 uur. Uit welke keuzedelen je kunt kiezen, wanneer je moet kiezen en hoe je moet kiezen, wordt tijdens de intake uitgelegd of tijdens de opleiding door je mentor. Dan ontvang je ook het document 'Keuzedelen informatie voor de student'.



2.1.2 NEDERLANDS, REKENEN EN MODERNE VREEMDE TALEN

Voor alle opleidingen gelden generieke eisen voor Nederlands en rekenen (inclusief Engels voor niveau 4). Aan het einde van de opleiding moet je tenminste voldoen aan het minimale vereiste generieke referentieniveau voor Nederlands en rekenen. Voor een niveau 4-opleiding moet je ook voldoen aan de generieke eisen voor Engels. Meer informatie vind je in deel B en C.

Ook het beroep stelt eisen met betrekking tot Nederlands, Rekenen en Moderne Vreemde Talen. In de beroepsgerichte vakken wordt hieraan aandacht besteed.

2.1.3 LOOPBAAN EN BURGERSCHAP

Loopbaan en Burgerschap is een generieke eis. Hiervoor geldt een **inspanningsverplichting**. Aan het einde van de opleiding moet je aan deze verplichting hebben voldaan.

LOOPBAANORIËNTATIE- EN BEGELEIDING

Met loopbaanoriëntatie- en begeleiding krijg je meer zicht op je kwaliteiten, mogelijkheden en drijfveren. Tijdens diverse activiteiten en door middel van begeleiding leer je hoe je hierop kunt reflecteren. Dit helpt jou bij het maken van keuzes binnen je studie (bijvoorbeeld voor een bepaalde stage) en keuzes na je studie bijvoorbeeld voor doorstroom naar een vervolgopleiding of voor een bepaald beroep. Dankzij loopbaanoriëntatie en -begeleiding weet je beter waar je goed in bent en wat bij jou past; daardoor heb je meer kans op een succesvolle loopbaan.

BURGERSCHAP

Het onderdeel burgerschap bereidt jou voor op een volwaardige deelname aan de maatschappij en het goed kunnen functioneren in jouw toekomstige beroep. De vaardigheden, houding en kennis die daarbij horen zijn beschreven in vier burgerschapsdimensies:

- de politiek-juridische dimensie.
- de economische dimensie.
- de maatschappelijk-sociale dimensie.
- dimensie vitaal burgerschap.

In dat kader is het van belang om ook kritische denkvaardigheden te ontwikkelen. Kritische denkvaardigheden zijn:

- informatie(-bronnen) op waarde weten te schatten;
- het perspectief van anderen kunnen innemen;
- kunnen nadenken over hoe eigen opvattingen, beslissingen en handelingen tot stand komen.

De onderwerpen die behandeld worden.

De activiteiten en thema's die zijn gepland en documenten die je moet inleveren.

Loopbaan

Capaciteitenreflectie

Wat kan ik?

Loopbaan competenties, Beroeps competenties (KD) Wat vind ik belangrijk in mijn werk? Waaraan moet mijn werk voldoen? Beroep in beeld, Docent loopbaan beoordeelt je loopbaan portfolio.

Motievenreflectie

Wat wil ik?

Toekomstboek: Mijn Droom, mijn droom waarmaken, loopbaancompetenties. Wat ik belangrijk vind in het werk. Waaraan moet mijn werk voldoen? Beroep in beeld. Docent loopbaan beoordeelt je loopbaan portfolio.

Werkexploratie

Wat houdt het beroep in?

Wat zijn de baankansen in mijn regio? Vergroot je baankansen, geschikt als ondernemer, interview ondernemer, doorleren na het MBO, mindmap planning op het HBO, test competenties, interview oud MBO'er, Verschillen MBO HBO, doorleren op het HBO. BPV, werkervaringsuren, lessen die de BPV voorbereiden en gastlessen. Docent loopbaan beoordeelt je loopbaan portfolio.

Loopbaansturing

Hoe stuur ik mijn ontwikkeling?

Test type werknemer Wat kan ik en waar ben ik minder goed in? Hoe kan ik werken aan mijn vaardigheden? Welke vaardigheden ga ik ontwikkelen? Loopbaancompetenties. BPV, werkervaringsuren, lessen die de BPV voorbereiden en gastlessen. Docent loopbaan beoordeelt je loopbaan portfolio.

Burgerschap

Politiek-juridisch

Hoe heeft de politiek en ons rechtssysteem met ons en ons beroep te maken?

Opdrachten, Presentaties, Films/ documentaires en gastlessen zoveel mogelijk gericht op de actualiteit en gericht op het beroep, waarbij je aantoont dat je kritische denkvaardigheden kunt toepassen. De documenten die je moet inleveren, staan vermeld bij de opdrachten. De docent Burgerschap beoordeelt de documenten.

Economisch

Hoe lever ik een bijdrage aan de maatschappij als arbeider en kritisch consument?

Opdrachten, Presentaties, Films/ documentaires en gastlessen zoveel mogelijk gericht op de actualiteit en gericht op het beroep, waarbij je aantoont dat je kritische denkvaardigheden kunt toepassen. De documenten die je moet inleveren, staan vermeld bij de opdrachten. De docent Burgerschap beoordeelt de documenten.

Sociaal-maatschappelijk

Hoe ga ik om met mijn sociale omgeving, normen en waarden, verschillende culturen?

Opdrachten, Presentaties, Films/ documentaires en gastlessen zoveel mogelijk gericht op de actualiteit en gericht op het beroep, waarbij je aantoont dat je kritische denkvaardigheden kunt toepassen. De documenten die je moet inleveren, staan vermeld bij de opdrachten. De docent Burgerschap beoordeelt de documenten.

Vitaal burgerschap

Hoe leef ik gezond, wat draagt bij aan fitheid en vitaliteit?

Opdrachten, Presentaties, Films/ documentaires en gastlessen zoveel mogelijk gericht op de actualiteit en gericht op het beroep, waarbij je aantoont dat je kritische denkvaardigheden kunt toepassen. De documenten die je moet inleveren, staan vermeld bij de opdrachten. De docent Burgerschap beoordeelt de documenten.

2.1.4 DE BEROEPSPRAKTIJKVORMING (BPV)

Een belangrijk onderdeel van de opleiding is het leren in de beroepspraktijk, de zogenaamde beroepspraktijkvorming (BPV). Daarvoor ga je stagelopen in een erkend leerbedrijf. Tijdens de BPV doe je allerlei ervaringen op ten aanzien van het (leren) uitvoeren van echte werkzaamheden, de omgang met anderen (collega's, leidinggevenden, klanten) en kijken naar jezelf.

Je werkt hier aan de kerntaken en werkprocessen die je op school hebt voorbereid. Je krijgt opdrachten van de school om hieraan te werken. De praktijkopleider van het leerbedrijf waar je stage loopt zal je hierbij begeleiden. Ook heb je veel overleg met de schoolbegeleider. Het VISTA college (de opleiding) is eindverantwoordelijk voor de (beoordeling van de) stage.

Studenten noemen de BPV vaak stage. De BPV is een wezenlijk onderdeel van de opleiding. Wij (school en student) zijn verplicht een vastgesteld aantal uren in de schoolsfeer door te brengen (klas) en een vast gedeelte in de praktijk (BPV). Het uitvoeren en volgen van deze uren is voor zowel de school als de student een plicht (zie ook de P van Presentie). Kortom, om gediplomeerd te worden, moet je BPV doen.

De BPV dient uitgevoerd te worden in een door SBB-erkend leerbedrijf en kan ook (vanaf 18 jaar) worden uitgevoerd in het buitenland. Je mentor kan je hier meer over vertellen.

Daarnaast zijn er verplichte onderdelen die je tijdens je BPV moet uitvoeren. Aan de hand van persoonlijke leerdoelen moet je vastleggen hoe jij je op verschillende vlakken hebt ontwikkeld.

Binnen de opleiding wordt gewerkt met blokstages.

De stage vindt plaats in de periodes: 5,6,10, 11 en 12

Alleen studenten die alle BPV-uren kunnen verantwoorden (urenstaat), alle leerdoelen hebben behaald en een voldoende beoordeling vanuit hun BPV-bedrijf krijgen kunnen in aanmerking komen voor een Diploma.

De beoordeling van de BPV komt samen met de praktijkopleider tot stand.

Je krijgt van ons het "handboek BPV" waarin je alle verdere details over je Beroeps Praktijk Vorming kunt lezen.

2.1.5 WETTELIJKE BEROEPSVEREISTEN

WETTELIJKE BEROEPSVEREISTEN

Voor sommige beroepen zijn wettelijke eisen vastgesteld waar je aan moet voldoen om het beroep uit te mogen voeren. In de wet worden dit soort eisen beroepsvereisten genoemd. Is er sprake van beroepsvereisten bij een bepaalde opleiding, dan staan deze eisen in het kwalificatiedossier. Volg je een opleiding met beroepsvereisten, dan moet jouw opleiding ervoor zorgen dat deze beroepsvereisten in jouw opleiding aan bod komen en dat je er examen in kunt doen.

Voor deze opleiding gelden geen beroepsvereisten.

BRANCHEVEREISTEN

De kwalificatiedossiers zijn ontwikkeld met vertegenwoordigers van onderwijs en bedrijfsleven. Soms geeft het bedrijfsleven daarbij aan dat bepaalde eisen nodig zijn om het beroep uit te kunnen oefenen. Dat zijn branchevereisten.

Voor deze opleiding gelden geen branchevereisten.

2.2 HOE IS HET ONDERWIJS GEORGANISEERD

2.2.1 LEREN OP SCHOOL

ONDERWIJSOVEREENKOMST (OOK)

Als je begint met je opleiding sluit je met de school een contract (de onderwijsovereenkomst (OOK), bestaande uit het opleidingsblad en de algemene voorwaarden) af, waarin de rechten en plichten met betrekking tot de studie worden vastgelegd. Zo weet je wat je van elkaar kunt verwachten en waar je elkaar op mag aanspreken.

HET BEROEP CENTRAAL

Het VISTA College wil jou optimaal voorbereiden op de beroepspraktijk. Daarom is het onderwijs zo ingericht dat je ook op school werkt aan de hand van reële beroepssituaties. Beroepsopdrachten vormen daarom de rode draad van je opleiding. Hierin word je geleerd specifieke kennis, vaardigheden en een juiste beroepshouding toe te passen in een bepaalde beroepssituatie. Deze kennis, vaardigheden en wat een goede beroepshouding is, krijg je aangereikt in lessen die ondersteunend zijn aan deze beroepsopdrachten.

JAARINDELING VAN DE OPLEIDING

Ieder leerjaar is verdeeld in perioden van ongeveer 10 weken. Per periode is vastgesteld aan welke kerntaken en werkprocessen je gaat werken en wanneer ze worden afgesloten. Wanneer sprake is van een maatwerktraject kunnen kerntaken en werkprocessen op een ander moment worden afgesloten. Dit wordt altijd in overleg met jou bepaald. Welke kerntaken en werkprocessen jij moet volgen en het aantal klokuren begeleid onderwijs en BPV kun je terugvinden in hoofdstuk 5 – Deel A.

BINDEND STUDIEADVIES

Je bent verplicht om je zo goed mogelijk in te spannen om de opleiding binnen de gestelde termijn met succes af te ronden. De studievoortgang wordt regelmatig getoetst en met jou besproken. Bij studievoortgang kijken we naar: prestatie, praktijk, presentatie (houding en gedrag) en presentie. De opleiding informeert jou bij de start hoe studievoortgang wordt bepaald.

Als je studievoortgang onvoldoende is, dan maken we afspraken over de activiteiten die je moet ondernemen. Je krijgt na tenminste negen maanden en uiterlijk aan het einde van het eerste studiejaar een studieadvies. Je ontvangt dan een van de volgende drie adviezen:

- > **een positief studieadvies.** Dit krijg je wanneer de docenten verwachten dat je met de resultaten tot nu toe je diploma kunt behalen; soms krijg je een advies om een andere leerweg of ander profiel te kiezen.
- > **een negatief bindend studieadvies.** Dit krijg je wanneer er onvoldoende studievoortgang is, en extra begeleiding en een schriftelijke waarschuwing geen effect hebben gehad. Je moet dan stoppen met de opleiding. De school kijkt met jou naar andere mogelijkheden.
- > **een negatief studieadvies dat niet bindend is.** Dit krijg je wanneer er onvoldoende redenen zijn om je van de opleiding te verwijderen. Het kan zijn dat je het studiejaar over mag doen. De opleiding bekijkt samen met jou wat mogelijk en haalbaar is.

2.2.2 LEREN IN DE BEROEPSPRAKTIJKVORMING

Dat wat je hebt geleerd op school pas je toe in de praktijk en je verwerft praktische kennis en vaardigheden die je niet op school hebt geleerd. Je bent dan zelf verantwoordelijk voor het leerproces. Tijdens je studie zijn er verschillende vormen van leren in de praktijk. Het kan gaan om simulatieopdrachten en/of projecten, maar ook stage lopen bij erkende leerbedrijven en instellingen uit de branche, waarvoor jij opgeleid wordt.

HOE KOM JE AAN EEN STAGEPLAATS (BOL) OF LEERBEDRIJF (BBL)

Ieder leerbedrijf is vooraf beoordeeld op kwaliteit en heeft een keurmerk van het SBB. Op stagemarkt.nl vind je alle erkende leerbedrijven. Kun je op stagemarkt.nl geen stage vinden, neem dan contact op met de mentor of stagecoördinator van jouw opleiding. Hij of zij kan je dan helpen met het vinden van een geschikte stageplek (in de regio).

WAT ZIJN JOUW RECHTEN EN Plichten

Voor de beroepspraktijkvorming wordt een praktijkovereenkomst (POK) afgesloten. In de POK worden alle rechten en plichten van de student, de praktijkopleider van het leerbedrijf en het VISTA College vastgelegd. De POK wordt ondertekend door alle drie de partijen. Voor elk BPV-adres wordt er een nieuwe POK gemaakt. Je krijgt ook een aparte POK wanneer je keuzedeel in de BPV plaatsvindt.

2.2.3 WAT KUN JE NA DE OPLEIDING DOEN

Na afronding van de opleiding kun je:

- > Gaan werken.
- > Doorstromen binnen het mbo naar een opleiding op een hoger niveau.
- > Doorstromen naar een vervolgopleiding op niveau 5 (Associate Degree) of een hbo bachelor opleiding (niveau 6), wanneer je de mbo-opleiding op niveau 4 hebt afgesloten

ARBEIDSMARKTPERSPECTIEF

De website s-bb.nl/kans toont de toekomstige kansen voor mbo-studenten om een stage te vinden (BOL-studenten), een leerbaan (BBL-studenten), of werk. Bij kans op werk gaat het om de kans dat een gediplomeerde schoolverlater werk vindt in het verlengde en op het niveau van jouw opleiding.

2.3 HOE WORD JE BEGELEID

2.3.1 BEGELEIDING OP MAAT

Per periode ga je kijken aan welke leerdoelen en leeractiviteiten je gaat werken. Vervolgens ga je ze uitvoeren en werken aan resultaten en bewijzen van bekwaamheid. Daarna ga je nadenken over je leerresultaten en ervaringen (reflecteren). Het resultaat hiervan bespreek je met je docent/instructeur of je mentor.

De *mentor* is gedurende het schooljaar je eerste aanspreekpunt. Je kunt bij hem/haar terecht met allerlei vragen die met je opleiding en je ontwikkeling te maken hebben. De mentor coacht je bij het uitzetten en bijstellen van je leertraject. Samen met je mentor zoek je naar oplossingen voor eventuele problemen. Kom je er samen niet uit dan verwijst de mentor je door naar desbetreffende persoon of afdeling.

2.4 EXAMINEREN EN DIPLOMEREN

2.4.1 HOE WORD JE BEOORDEELD

Er zijn twee soorten beoordelingen; ontwikkelingsgericht beoordelen (formatief) en kwalificerend beoordelen (summatief). Ook kunnen er voorwaarden zijn, waaraan jij moet voldoen om over te gaan naar het volgende leerjaar en/of om deel te mogen nemen aan het examen.

ONTWIKKELINGSGERICHT BEOORDELEN

Ontwikkelingsgerichte toetsen brengen je leerontwikkeling en je studievoortgang in beeld. De resultaten van deze toetsen worden met je doorgenomen door de docent die de les verzorgt. Deze toetsen vormen ook een voorbereiding op je examen. Aan het einde van elke periode krijg je een rapportage over de voortgang van je studie en je resultaten. Daarover heb je een gesprek met je mentor. Elk schooljaar ontvang je minimaal 3 voortgangsrapportages.

HERKANSEN VAN ONTWIKKELINGSGERICHTE TOETSEN

Om gedurende de opleiding te volgen hoe je ontwikkeling verloopt, krijg je verschillende opdrachten en toetsen die per periode meetellen voor je rapport en deze zijn van belang om uiteindelijk jouw studievoortgang te kunnen bepalen. De docenten beheren zelf je formatieve resultaten en bepalen zelf of je herkansingen krijgt en hoe gemiddelden worden berekend.

KWALIFICEREND BEOORDELEN

Bij examens wordt onderscheid gemaakt in beroepsspecifieke examenonderdelen en generieke examenonderdelen. Deze beoordelingen van deze examens zijn onderdeel van het examenprogramma en zijn noodzakelijk voor het behalen van je diploma.

De beroepsspecifieke examens zijn gebaseerd op de kerntaken en werkprocessen van het beroep zoals ze beschreven staan in het kwalificatiedossier van jouw opleiding. Ook de keuzedelen vallen hieronder. In de beroepsspecifieke examens wordt gevraagd om kennis, vaardigheden en beroepshouding te laten zien in een beroepssituatie (proeve van bekwaamheid). De generieke examenonderdelen zijn examens op het gebied van Nederlands, Rekenen, Engels (alleen voor niveau 4) en Loopbaan en Burgerschap. In het examenplan is te lezen waar je precies aan moet voldoen (deel B).

HERKANSEN VAN KWALIFICERENDE EXAMENS

Bij een examen kan wel eens iets niet helemaal goed gaan. Mocht het resultaat van een examen(onderdeel) onvoldoende zijn of heb je een examen(onderdeel) gemist, dan heb je recht op één herkansing. Bij afwezigheid tijdens het eerste beoordelingsmoment maak je automatisch gebruik van de herkansing. In alle gevallen van herkansing geldt dat het hoogst behaalde resultaat geldt. In het examenreglement staan de algemene herkansingregels.

VOORWAARDEN DOORSTROOM NAAR VOLGEND LEERJAAR EN/OF DEELNAME EXAMEN

Tot voor kort werd er vooral gekeken naar je schoolresultaten. Nu letten we naast je punten/resultaten (prestaties) ook op je aanwezigheid (Presentie), je gedrag (Presentatie) en je houding tijdens de beroepsvakken op school en in stage (Praktijk). Met deze 4 resultaatgebieden (de 4 P's) meten we of je bijvoorbeeld door mag gaan naar een volgend leerjaar. Er is dus werk aan de winkel. We verwachten dat je er bent, je spullen bij je hebt, zelfstandig werkt en leert. We helpen je natuurlijk, maar het meeste zal van jou moeten komen.

Prestaties;

Er moet nogal wat gebeuren op school. Je moet jezelf ontwikkelen op vertrouwde gebieden (Nederland, Engels, Rekenen enz.) maar je leert ook hele nieuwe dingen (profieldeel). Over al deze zaken krijg je per periode opdrachten en een toets die bepalen natuurlijk of de eerste P (prestatie) in

orde is. Zonder een voldoende voor je Prestaties kan het moeilijk worden om je opleiding voort te zetten, en uiteindelijk af te ronden.

Praktijk;

In het eerste schooljaar volg je veel praktijklessen en doe je werkervaring op buiten school. Naast het halen van goede punten op school (Prestaties) vinden wij het natuurlijk heel belangrijk hoe je het doet in de praktijk. We beoordelen of je de juiste houding hebt, of je zelfstandig bent en of je simpelweg in staat bent op tijd te komen en je spullen in orde te hebben (beroepshouding). Je hebt dus een goede beoordeling van je beroepshouding nodig om door te mogen met je opleiding.

Presentie;

Wij letten bijzonder op je aanwezigheid. Aangezien je op een zelfgekozen beroepsopleiding zit die direct aflevert aan de arbeidsmarkt, verwachten wij dat je er altijd bent. Wij kennen geen aanwezigheidspercentage, want we gaan er gewoon vanuit dat je er altijd bent. We proberen rekening te houden met uitzonderlijke gevallen en we begrijpen dat je soms ziek bent. Wanneer je afwezigheid (geoorloofd en/of ongeoorloofd) te hoog is loopt je studievoortgang groot gevaar. We beschouwen je presentie dan als onvoldoende.

Je mag niets missen, probeer er altijd te zijn.

Presentatie;

Je zit nu in een beroepsopleiding. We letten in deze opleiding dan ook in het bijzonder op je studiehouding waarbij je spullen op orde moeten zijn, waarbij je afspraken nakomt en voldoende initiatief neemt.

De mentoren en je (vak)docenten hebben iedere periode studentenbesprekingen. Tijdens deze besprekingen praten de (vak)docenten de mentoren bij hoe zijn/haar studenten het doen tijdens de verschillende vakgebieden. Er wordt veel gepraat over je houding, je instelling en eventuele bijzonder omstandigheden.

Dit resulteert in een advies over de haalbaarheid van jouw voortgang. Als er twijfel is over je voortgang volgt er een gesprek met jou en je ouders waarin we overleggen welke ondersteuning jij mogelijk nodig hebt.

Er zijn verschillende manieren waarop wij (je mentor) rekening met je kunnen houden. Vraag aan je mentor wat we voor je kunnen betekenen en wat je van ons mag verwachten.

2.4.2 ORGANISATIE EXAMINERING

EXAMENPLAN

In het examenplan (deel B) staan alle examens die je moet behalen om in aanmerking te komen voor het diploma. De opleiding informeert jou tijdig wanneer deze examens gepland zijn.

HET EXAMENREGLEMENT

Je rechten en plichten als examenkandidaat staan beschreven in het examenreglement. Dit geldt voor alle examens, die door VISTA college worden afgenomen. Een aantal generieke examenonderdelen worden onder de verantwoordelijkheid van het ministerie van Onderwijs afgenomen (de centrale examens). Voor deelname, afname en beoordelingstermijnen van deze centrale examens kunnen afwijkende regels gelden.

Het actuele, door het College van Bestuur, vastgestelde examenreglement is gepubliceerd op MijnVista onder Examinering.

VRIJSTELLINGEN

In een aantal gevallen kun je vrijstelling voor examinering krijgen. Overleg met de mentor of jij hiervoor in aanmerking komt. De aanvraag voor vrijstelling(en) wordt voorgelegd aan de examencommissie, die hierover een besluit neemt. Als je een vrijstelling krijgt, maken we afspraken over hoe jouw onderwijs- en examenprogramma eruit komt te zien.

Meer informatie over vrijstellingen voor beroepsspecifieke en generieke examenonderdelen vind je in het examenreglement.

EXAMINERING OP EEN HOGER NIVEAU

Je mag je examenrecht ook gebruiken om het examen Nederlands, Engels en/of Rekenen op een hoger niveau af te leggen. Daarvoor dien je een verzoek in bij de examencommissie. Bij de aanvraag hoort ook een goedkeuring van de betreffende vakdocent.

AANGEPASTE EXAMINERING

Wanneer jij een specifieke ondersteuningsbehoefte hebt, kun je dit bij aanvang van de opleiding of gedurende de opleiding kenbaar maken bij de plaatsingsadviseur, de loopbaanconsulent of de mentor. Op basis van bewijsmateriaal wordt dan bepaald of jij in aanmerking komt voor aangepaste examinering.

Voor meer informatie over Passend Onderwijs en/of Examinering kun je kijken op MijnVista – Studentbegeleiding.

2.4.3 WANNEER HEB JE RECHT OP EEN DIPLOMA, CERTIFICAAT OF MBO-VERKLARING

DIPLOMA

Je hebt recht op een diploma nadat:

- De examencommissie heeft vastgesteld dat je alle examenonderdelen met goed gevolg hebt afgelegd en aan de aanvullende diplomavoorwaarden hebt voldaan;
- De examencommissie geconstateerd heeft dat je de examenresultaten rechtmatig, volgens de geldende regels en procedures hebt verkregen.

De eisen om in aanmerking te komen voor een diploma, staan beschreven in **deel C – slaag- en zakregeling**.

CERTIFICAAT EN MBO-VERKLARING

Als je niet aan alle diploma-eisen voldoet en de opleiding voortijdig verlaat, dan geeft de examencommissie een certificaat en/of mbo-verklaring af.

- In de mbo-verklaring staan de onderdelen van de opleiding, die jij bij beëindiging van de opleiding met goed gevolg hebt afgesloten.
- Een certificaat wordt afgegeven als de overheid heeft aangegeven dat aan keuzedelen of beroepsgerichte onderdelen van een kwalificatie een certificaat is verbonden, en als je tenminste een 6 of een 'voldoende' hiervoor hebt behaald.

2.5 HET LEERPLAN

2.5.1 URENNORM

Elke mbo opleiding moet voldoen aan een lesurennorm van 1000 klokuur per jaar. Er is een verdeling gemaakt tussen begeleide onderwijstijd (BOT) en beroepspraktijkvorming (BPV). De reguliere lessen vallen onder de noemer 'Begeleide Onderwijstijd' (BOT). Daarnaast besteed je nog tijd aan huiswerk en zelfstudie. De opleiding Podium- en evenemententechnicus Licht duurt 36 maanden.

| Naam opleiding | Aantal uren per opleiding | Minimaal aantal uren onderwijs op school (BOT) | Minimaal aantal uren in de praktijk |
|--------------------|---------------------------|--|-------------------------------------|
| Entreeopleiding | 1000 | 600 | Geen minimum |
| 1-jarige opleiding | 1000 | 700 | 250 |
| 2-jarige opleiding | 2000 | 1250, minimaal 700 in het eerste leerjaar | 450 |
| 3-jarige opleiding | 3000 | 1800, minimaal 700 in het eerste leerjaar | 900 |
| 4-jarige opleiding | 4000 | 2350, minimaal 700 in het eerste leerjaar | 1350 |

2.5.2 LEERPLAN

Jouw opleiding bestaat uit 36 maanden en is onderverdeeld in 8 lesperiodes van ongeveer 10 weken per periode. Welke kerntaken, keuzedelen en algemeen vormende vakken jij moet volgen vind je in het leerplan. Een lesperiode wordt afgesloten met een toetsweek of een examenweek.

| | | Leerjaar 1 | | | | Leerjaar 2 | | | | Leerjaar 3 | | | |
|--|--|------------|----|----|----|------------|---|----|----|------------|----|----|----|
| | | 1 | 2 | 3 | 4 | 5 | 6 | 7 | 8 | 9 | 10 | 11 | 12 |
| Periode | | 1 | 2 | 3 | 4 | 5 | 6 | 7 | 8 | 9 | 10 | 11 | 12 |
| Aantal weken | | 10 | 10 | 10 | 10 | 0 | 0 | 10 | 10 | 10 | 5 | 0 | 0 |
| Basisdeel | | | | | | | | | | | | | |
| B1-K1 - Productie realiseren | | ✓ | ✓ | ✓ | ✓ | ✓ | ✓ | ✓ | ✓ | ✓ | ✓ | ✓ | ✓ |
| B1-K2 - Productie technisch voorbereiden | | ✓ | ✓ | ✓ | ✓ | ✓ | ✓ | ✓ | ✓ | ✓ | ✓ | ✓ | ✓ |
| B1-K3 - Productie voorbereiden | | | ✓ | ✓ | ✓ | ✓ | ✓ | ✓ | ✓ | ✓ | ✓ | ✓ | ✓ |
| Profieldeel | | | | | | | | | | | | | |
| P4-K1 - Organiseert productie | | ✓ | ✓ | ✓ | ✓ | ✓ | ✓ | ✓ | ✓ | ✓ | ✓ | ✓ | ✓ |
| P4-K2 - Zorgt voor productietechniek | | ✓ | ✓ | ✓ | ✓ | ✓ | ✓ | ✓ | ✓ | ✓ | ✓ | ✓ | ✓ |
| Keuzedelen | | | | | | | | | | | | | |
| K0263 - ARBO, kwaliteitszorg en hulpverlening geschikt voor niveau 4 | | | ✓ | ✓ | ✓ | | | ✓ | ✓ | | | | |
| K0499 - Rigging in de evenemententechniek | | ✓ | ✓ | ✓ | ✓ | | | ✓ | ✓ | | | | |
| K0718 - Artistiek inzicht | | | | | | | | ✓ | ✓ | ✓ | | | |
| K0547 - Technische productie van evenementen | | | | | | | | ✓ | ✓ | ✓ | | | |
| Algemeen Vormend Onderwijs | | | | | | | | | | | | | |
| Nederlands | | ✓ | ✓ | ✓ | ✓ | | | ✓ | ✓ | ✓ | | | |
| Rekenen | | ✓ | ✓ | ✓ | ✓ | | | ✓ | ✓ | ✓ | | | |
| Engels | | ✓ | ✓ | ✓ | ✓ | | | ✓ | ✓ | ✓ | | | |
| Loopbaan | | ✓ | ✓ | ✓ | ✓ | | ✓ | ✓ | ✓ | ✓ | ✓ | | ✓ |
| Burgerschap | | ✓ | ✓ | ✓ | ✓ | | | ✓ | ✓ | ✓ | ✓ | | ✓ |

3 DEEL B - EXAMENREGELING

| Opleiding (crebo) | Naam | Leerweg | Cohort | Niveau | Studieduur |
|-------------------|---------------------------------------|---------|-----------|--------|------------|
| 25205 | Podium- en evenemententechnicus Licht | BOL | 2020-2021 | 4 | 36 maanden |

3.1 GENERIEKE EXAMENONDERDELEN

NEDERLANDS

| Code | Omschrijving | Schaal | Periode | Weging | Rekenregel |
|--------|-------------------------------|---------------------|---------|--------|------------|
| EIND | Eindresultaat | Cijfer geheel getal | | | Gemiddelde |
| IE | Instellingsexamens Nederlands | Cijfer 1 decimaal | | 1 | Gemiddelde |
| TNI1 | Spoken 3F | Cijfer 1 decimaal | 10 | 1 | |
| TNI2 | Gesprekken voeren 3F | Cijfer 1 decimaal | 10 | 1 | |
| TNI3 | Schrijven 3F | Cijfer 1 decimaal | 8 | 1 | Gemiddelde |
| TNI3.1 | Schrijven 3F | Cijfer 1 decimaal | | 3 | |
| TNI3.2 | Taalverzorging 3F | Cijfer 1 decimaal | | 1 | |
| COE | Centraal Examen Nederlands | Cijfer 1 decimaal | | 1 | Gemiddelde |
| TNEC | Centraal Examen Nederlands 3F | Cijfer 1 decimaal | 8 | 1 | |

Toelichting weging Nederlands:

- De opleiding bepaalt of het onderdeel 'Schrijven' als één examen wordt afgenomen of bestaat uit een apart examen voor de onderdelen 'Schrijven' en 'Taalverzorging'.
- Het gemiddelde resultaat van de instellingsexamens wordt berekend en bepaald op één decimaal (2e decimaal afronden; $6,45 = 6,5$).
- Het gemiddelde van het eindresultaat van de instellingsexamens en het centraal examen bepaalt het eindresultaat voor Nederlands. Het eindresultaat wordt afgerond op een gehele waarde (op basis van eerste decimaal; $6,45 = 6$).

REKENEN



| Code | Omschrijving | Schaal | Periode | Weging | Rekenregel |
|-------|-------------------------------|---------------------|---------|--------|------------|
| EIND | Eindresultaat | Cijfer geheel getal | | | Gemiddelde |
| RE-IE | Instellingsexamens Rekenen 3F | Cijfer 1 decimaal | 10 | 1 | |

- In 2020-2021 kan Rekenen afgenomen worden met een centraal examen (van CvTE) of met een instellingsexamen. Vanaf schooljaar 2021-2022 wordt Rekenen afgenomen met een instellingsexamen.

ENGELS

| Code | Omschrijving | Schaal | Periode | Weging | Rekenregel |
|------|---------------------------|---------------------|---------|--------|------------|
| EIND | Eindresultaat | Cijfer geheel getal | | | Gemiddelde |
| IE | Instellingsexamens Engels | Cijfer 1 decimaal | 1 | 1 | Gemiddelde |
| TEI1 | Gesprekken voeren A2 | Cijfer 1 decimaal | 10 | 1 | |
| TEI2 | Spoken A2 | Cijfer 1 decimaal | 10 | 1 | |
| TEI3 | Schrijven A2 | Cijfer 1 decimaal | 8 | 1 | |
| COE | Centraal Examen Engels | Cijfer 1 decimaal | 1 | 1 | Gemiddelde |
| TEEC | Centraal Examen Engels B1 | Cijfer 1 decimaal | 8 | 1 | |

Toelichting weging Engels:

 Het gemiddelde resultaat van de instellingsexamens wordt berekend en bepaald op één decimaal (2e decimaal afronden; $6,45 = 6,5$).
 Het gemiddelde van het eindresultaat van de instellingsexamens en het centraal examen bepaalt het eindresultaat voor Engels. Het eindresultaat wordt afgerond op een gehele waarde (op basis van eerste decimaal; $6,45 = 6$).

LOOPBAAN EN BURGERSCHAP

| Code | Omschrijving | Schaal | Periode | Weging | Rekenregel |
|--------|-----------------------------------|--------|---------|--------|------------|
| EIND | Eindresultaat | VD/NVD | | | Gemiddelde |
| LOB | Loopbaan | VD/NVD | 1 | 1 | Gemiddelde |
| LOBLJ1 | LOB Leerjaar 1 | VD/NVD | 1 | 1 | |
| LOBLJ2 | LOB Leerjaar 2 | VD/NVD | 1 | 1 | |
| LOBLJ3 | LOB Leerjaar 3 | VD/NVD | 12 | 1 | |
| LOBLJ4 | LOB Leerjaar 4 | VD/NVD | 1 | 1 | |
| BUR | Burgerschap | VD/NVD | 1 | 1 | Gemiddelde |
| BUR01 | Politiek juridische dimensie | VD/NVD | 4 | 1 | |
| BUR02 | Economische dimensie | VD/NVD | 4 | 1 | |
| BUR03 | Sociaal maatschappelijke dimensie | VD/NVD | 4 | 1 | |
| BUR04 | Vitaal burgerschap | VD/NVD | 4 | 1 | |

Loopbaan en Burgerschap is een inspanningsverplichting en wordt gewaardeerd met voldaan/niet voldaan

BEROEPSPRAKTIJKVORMING

| Code | Omschrijving | Schaal | Examenvorm | Periode | Weging | Rekenregel | Constructie |
|------|---------------|--------|------------|---------|--------|------------|-------------|
| EIND | Eindresultaat | VD/NVD | | | | | |

3.2 BEROEPSSPECIFIEKE EXAMENONDERDELEN

KERNTAKEN BASISDEEL

B1-K1 - PRODUCTIE REALISEREN

| Code | Omschrijving | Schaal | Examenvorm | Periode | Weging | Rekenregel | Constructie |
|-------|---------------------|--------|------------------------|---------|--------|--|-------------|
| EIND | Eindresultaat | GVO | | | | Gemiddelde (Cijfer ook bij vrijstelling) | |
| PTL02 | Uitvoeren productie | GVO | Proeve van Bekwaamheid | 12 | 0 | | Route 1 |

B1-K2 - PRODUCTIE TECHNISCH VOORBEREIDEN

| Code | Omschrijving | Schaal | Examenvorm | Periode | Weging | Rekenregel | Constructie |
|-------|------------------------|--------|------------------------|---------|--------|--|-------------|
| EIND | Eindresultaat | GVO | | | | Gemiddelde (Cijfer ook bij vrijstelling) | |
| PTL02 | Uitvoeren productie | GVO | Proeve van Bekwaamheid | 12 | 0 | | Route 1 |
| PTL04 | Storingen en Onderhoud | GVO | Proeve van Bekwaamheid | 9 | 0 | | Route 1 |

B1-K3 - PRODUCTIE VOORBEREIDEN

| Code | Omschrijving | Schaal | Examenform | Periode | Weging | Rekenregel | Constructie |
|-------|---------------------|--------|------------------------|---------|--------|--|-------------|
| EIND | Eindresultaat | GVO | | | | Gemiddelde (Cijfer ook bij vrijstelling) | |
| PTL03 | Onderhouden Netwerk | GVO | Proeve van Bekwaamheid | 10 | 0 | | |
| PTL01 | Preproductie | GVO | Proeve van Bekwaamheid | 8 | 0 | | Route 1 |

Toelichting weging beroepsspecifieke examenonderdelen:

- De beoordeling van de beroepsspecifieke examenonderdelen vindt (bij voorkeur) plaats conform de numerieke tienpuntschaal (cijferwaardering van 1-10).
- Het gemiddelde van de resultaten van de instellingsexamens bepaalt het eindresultaat voor de kerntaak (o.b.v. de weging voor de afzonderlijke exameneenheden). Het eindresultaat voor de kerntaak wordt afgerond op een gehele waarde (op basis van eerste decimaal; $6,45 = 6$).
- Om de omrekening tussen tekstuele en decimale beoordeling mogelijk te maken wordt gebruik gemaakt van een schaalwaardetabel. De actuele schaalwaardetabel is opgenomen in het examenreglement.

Informatie over de route is te vinden op de site 'Validering examens MBO': www.valideringexamens.nl. Zie ook [Verantwoording validering](#).

KERNTAKEN PROFIELDEEL

P4-K1 - ORGANISEERT PRODUCTIE

| Code | Omschrijving | Schaal | Examenvorm | Periode | Weging | Rekenregel | Constructie |
|-------|---------------------|--------|------------------------|---------|--------|--|-------------|
| EIND | Eindresultaat | GVO | | | | Gemiddelde (Cijfer ook bij vrijstelling) | |
| PTL01 | Preproductie | GVO | Proeve van Bekwaamheid | 8 | 0 | | Route 1 |
| PTL02 | Uitvoeren Productie | GVO | Proeve van Bekwaamheid | 12 | 0 | | Route 1 |

P4-K2 - ZORGT VOOR PRODUCTIETECHNIEK

| Code | Omschrijving | Schaal | Examenvorm | Periode | Weging | Rekenregel | Constructie |
|--------|------------------------|--------|------------------------|---------|--------|--|-------------|
| EIND | Eindresultaat | GVO | | | | Gemiddelde (Cijfer ook bij vrijstelling) | |
| PTL01 | Uitvoeren productie | GVO | Proeve van Bekwaamheid | 12 | 0 | | Route 1 |
| PTL004 | Storingen en onderhoud | GVO | Proeve van Bekwaamheid | 9 | 0 | | Route 1 |

Toelichting weging beroepsspecifieke examenonderdelen:

- ⚠ De beoordeling van de beroepsspecifieke examenonderdelen vindt (bij voorkeur) plaats conform de numerieke tienpuntschaal (cijferwaardering van 1-10).
- ⚠ Het gemiddelde van de resultaten van de instellingsexamens bepaalt het eindresultaat voor de kerntaak (o.b.v. de weging voor de afzonderlijke exameneenheden). Het eindresultaat voor de kerntaak wordt afgerond op een gehele waarde (op basis van eerste decimaal; $6,45 = 6$).
- ⚠ Om de omrekening tussen tekstuele en decimale beoordeling mogelijk te maken wordt gebruik gemaakt van een schaalwaardetabel. De actuele schaalwaardetabel is opgenomen in het examenreglement.

Informatie over de route is te vinden op de site 'Validering examens MBO': www.valideringexamens.nl. Zie ook [Verantwoording validering](#).

KEUZEDELEN

Configuratie 1 K0263 K0499 K0718

Configuratie 2 K0263 K0499 K0547

K0263 - ARBO, KWALITEITSZORG EN HULPVERLENING GESCHIKT VOOR NIVEAU 4 (240 SBU)

| Code | Omschrijving | Schaal | Examenvorm | Periode | Weging | Rekenregel | Constructie |
|-------|---------------|---------------------|------------------------|---------|--------|--|-------------|
| EIND | Eindresultaat | Cijfer geheel getal | | | | Gemiddelde (Cijfer ook bij vrijstelling) | |
| K0263 | Arbo | Cijfer geheel getal | Proeve van Bekwaamheid | 8 | 1 | | Route 2 |

K0499 - RIGGING IN DE EVENEMENTENTECHNIEK (240 SBU)

| Code | Omschrijving | Schaal | Examenvorm | Periode | Weging | Rekenregel | Constructie |
|-------|---------------|---------------------|------------------------|---------|--------|--|-------------|
| EIND | Eindresultaat | Cijfer geheel getal | | | | Gemiddelde (Cijfer ook bij vrijstelling) | |
| K0499 | Rigging | Cijfer geheel getal | Proeve van Bekwaamheid | 8 | 1 | | Route 2 |

K0718 - ARTISTIEK INZICHT (240 SBU)

| Code | Omschrijving | Schaal | Examenvorm | Periode | Weging | Rekenregel | Constructie |
|-------|---------------------------------|---------------------|------------------------|---------|--------|--|-------------|
| EIND | Eindresultaat | Cijfer geheel getal | | | | Gemiddelde (Cijfer ook bij vrijstelling) | |
| K0718 | Artistiek inzicht Nieuwe Honden | Cijfer geheel getal | Proeve van Bekwaamheid | 9 | 1 | | Route 2 |

K0547 - TECHNISCHE PRODUCTIE VAN EVENEMENTEN (240 SBU)

| Code | Omschrijving | Schaal | Examenvorm | Periode | Weging | Rekenregel | Constructie |
|-------|------------------------------------|---------------------|------------------------|---------|--------|--|-------------|
| EIND | Eindresultaat | Cijfer geheel getal | | | | Gemiddelde (Cijfer ook bij vrijstelling) | |
| K0547 | Technische productie Nieuwe honden | Cijfer geheel getal | Proeve van Bekwaamheid | 9 | 1 | | Route 2 |

Toelichting keuzedelen:

De student maakt een keuze uit het actuele keuzedelen-aanbod van de opleiding. De keuzedeelverplichting voor deze opleiding is **720 uur**.

Er kunnen gedurende de opleiding wijzigingen optreden in de hier opgenomen keuzedelen.

Weging keuzedelen:

De beoordeling van de keuzedelen vindt plaats conform de numerieke tienpuntschaal (cijferwaardering van 1-10).

Het gemiddelde van de resultaten van de instellingsexamens bepaalt het eindresultaat voor het keuzedeel (o.b.v. de weging voor de afzonderlijke exameneenheden). Het eindresultaat voor het keuzedeel wordt afgerond op een gehele waarde (op basis van eerste decimaal; $6,45 = 6$).

Om de omrekening tussen tekstuele en decimale beoordeling mogelijk te maken wordt gebruik gemaakt van een schaalwaardetabel. De actuele schaalwaardetabel is opgenomen in het examenreglement.

3.3 VERANTWOORDING VALIDERING

Gebruikte routes:

Route 1: Inkopen (geen verantwoording)

Route 2: Zelf construeren

Route 3: Externe validering (geen verantwoording)

| Onderdeel | Toetscode | Route | Motivering |
|-----------|-----------|---------|-----------------------------------|
| K0263 | K0263 | Route 2 | Geen landelijk examen beschikbaar |
| K0499 | K0499 | Route 2 | Geen landelijk examen beschikbaar |
| K0718 | K0718 | Route 2 | Geen landelijk examen beschikbaar |
| K0547 | K0547 | Route 2 | Geen landelijk examen beschikbaar |

4 DEEL C - SLAAG- EN ZAKREGELING

NIVEAU 4 (3 JAAR)

DIPLOMERING

De deelnemer is geslaagd voor het diploma als:

Generiek

- o Van de eindcijfers voor de generieke onderdelen Nederlands en Engels er slechts één een onvoldoende is (niet lager dan een 5), het andere eindcijfer moet ten minste een 6 zijn.
- Voor het generieke onderdeel rekenen is deelgenomen aan het centrale examen of het instellingsexamen.
- Voor het onderdeel loopbaan en burgerschap een eindwaardering 'Voldaan' is behaald.

Beroepsspecifiek

- Voor alle kerntaken van de kwalificatie tenminste een 'Voldoende' of het cijfer 6 is behaald.

Keuzedelen

- Aan de examinering van de keuzedelen is voldaan (inclusief BPV van de keuzedelen) indien:
 - Het gemiddelde van de examenresultaten van de keuzedelen binnen de keuzedeelverplichting moet tenminste een 6 of 'voldoende' zijn;
 - Voor minimaal de helft van deze keuzedelen moet het resultaat tenminste een 6 of 'voldoende' zijn;
 - Een keuzedeelresultaat mag nooit lager dan een 4 of een daarmee overeenkomende eindwaardering zijn.

De omvang van een keuzedeel wordt niet meegewogen in de berekening van het gemiddelde

Overige vereisten

- De beroepspraktijkvorming met een positieve beoordeling is voltooid (artikel 7.4.6 van de WEB).

Wettelijke beroepsvereisten (indien van toepassing)

- Aan alle wettelijke beroepsvereisten is voldaan.

5 BIJLAGE 1 - ALGEMEEN

De inhoud van de Onderwijs- en Examenregeling is gebaseerd op:

- Het kwalificatiedossier: , versie 01-08-2016.
- Examen- en kwalificatiebesluit beroepsopleidingen WEB
- Besluit referentieniveaus Nederlandse taal en rekenen
- Wet Educatie- en Beroepsonderwijs
- Regeling modeldiploma
- Wijzigingsbesluiten op genoemde wet en regelgeving die o.a. te maken hebben met:
 - Herziening kwalificatiestructuur
 - Invoering keuzedelen
 - Generieke examenonderdelen

Voor de volledige inhoud van het kwalificatiedossier en de keuzedelen zie:

- <https://kwalificaties.s-bb.nl>

Voor de volledige wetteksten zie onderstaande links:

- Wet educatie en beroepsonderwijs
- Examen- en kwalificatiebesluit beroepsopleidingen WEB
- Regeling modeldiploma mbo

Overige informatieve websites:

- Kennispunt taal en rekenen MBO: <https://taalenrekenenmbo.nl>
- Kennispunt onderwijs en examinering MBO (MBO-raad): <https://onderwijsenexaminering.nl>
- Stichting Validering examens MBO: <https://stichtingvalideringexamensmbo.nl/>

Hogere wet- en regelgeving

Wijzigingen in wet- en regelgeving opgesteld door de overheid of andere organen in een hogere hiërarchie, kunnen leiden tot aanpassing van de examenregeling.

6 BIJLAGE 2 - BEGRIPPENLIJST

Examen

Door een daartoe bevoegde instantie ingesteld onderzoek naar kennis, houding en vaardigheden die de examenkandidaat zich op grond van de diploma-eisen moet hebben eigen gemaakt, en de beoordeling van de uitkomsten van dat onderzoek aan de hand van de beoordelingscriteria en beslisregels.

Examenonderdeel

Wettelijke term waarmee de diverse (beroeps)specifieke en generieke onderdelen bedoeld worden. Een examenonderdeel kan bestaan uit verschillende exameneenheden.

Exameneenheid

In het examenplan beschreven eenheid van het examen waarop een examenkandidaat beoordeeld wordt (in plaats van een exameneenheid wordt gemakshalve vaak gesproken van een examen).

VASTSTELLINGEN

Versie

1

Vastgesteld door

Swerts, K.

Datum

01-07-2020