

## ONDERWIJS- EN EXAMENREGELING (OER)

### Mbo-Verpleegkundige

### Cohort 2025

Kwalificatiedossier: Mbo-Verpleegkundige (23267)

Versie: 1-8-2020

Opleidingscode (crebo)	Niveau	Geplande studieduur	Leerweg	Datum instroom	WSF <sup>1</sup>
25655O1S (25655)	4	48 maanden	BOL	1-8-2025	Ja

De Onderwijs- en Examenregeling (OER) is samengesteld door het opleidingsteam Zorg

#### Locatie(s)

Heerlen - Henri Dunantstraat

Naam opleidingsmanager	Datum laatste aanpassing
S.J.W. Sieswerda	12-02-2025

De Examenregeling is vastgesteld door

Vaststeller (lid examencommissie)	Datum vaststelling	Versie
EME Adang	27-05-2025	1

<sup>1</sup> WSF is de Wet Studiefinanciering.

# INHOUDSOPGAVE

1 INLEIDING	4
2 DEEL A - ONDERWIJSREGELING	5
2.1 WAT GA JE TIJDENS DE OPLEIDING LEREN	5
2.1.1 DE OPLEIDING	5
DE KWALIFICATIE	5
KERNTAKEN EN WERKPROCESSEN	5
KEUZEDELEN	6
2.1.2 NEDERLANDS, REKENEN EN MODERNE VREEMDE TALEN	7
2.1.3 LOOPBAANORIËNTATIE EN -BEGELEIDING (LOB) EN BURGERSCHAP	7
LOOPBAANORIËNTATIE- EN BEGELEIDING	7
BURGERSCHAP	7
2.1.4 DE BEROEPSPRAKTIJKVORMING (BPV)	9
WANNEER IS DE BEROEPSPRAKTIJKVORMING VOLDOENDE	9
2.1.5 WETTELIJKE BEROEPSVEREISTEN EN BRANCHEVEREISTEN	9
WETTELIJKE BEROEPSVEREISTEN	9
BRANCHEVEREISTEN	9
2.2 HOE IS HET ONDERWIJS GEORGANISEERD	10
2.2.1 LEREN BIJ VISTA COLLEGE	10
BEWIJS VAN INSCHRIJVING	10
HET BEROEP CENTRAAL	10
JAARINDELING VAN DE OPLEIDING	10
BINDEND STUDIEADVIES	10
2.2.2 LEREN IN DE BEROEPSPRAKTIJK	10
HOE KOM JE AAN EEN STAGEPLAATS (BOL) OF LEERBEDRIJF (BBL)	10
WAT ZIJN JOUW RECHTEN EN PLICHTEN	10
2.2.3 WAT KUN JE NA DE OPLEIDING DOEN	10
ARBEIDSMARKTPERSPECTIEF	10
2.3 HOE WORD JE BEGELEID	11
2.3.1 BEGELEIDING OP MAAT	11
2.4 BEOORDELEN, EXAMINEREN EN DIPLOMEREN	12
2.4.1 HOE WORD JE BEOORDEELD	12
ONTWIKKELINGSGERICHT BEOORDELEN	12
HERKANSEN VAN ONTWIKKELINGSGERICHTE TOETSEN	12
KWALIFICEREND BEOORDELEN	12
VOORWAARDEN DOORSTROOM NAAR VOLGEND LEERJAAR	12
VOORWAARDELIJKE TOETSING EN EXAMINERING	12
2.4.2 ORGANISATIE EXAMINERING	13
EXAMENPLAN	13
HET EXAMENREGLEMENT	13
EXAMENGELEGENHEDEN	13
VRIJSTELLINGEN	13
EXAMINERING OP EEN HOGER NIVEAU	13
PASSENDE EXAMINERING	13
2.4.3 WANNEER HEB JE RECHT OP EEN DIPLOMA, CERTIFICAAT OF MBO-VERKLARING	14
DIPLOMA	14
CUM LAUDE	14
CERTIFICAAT EN MBO-VERKLARING	14
2.5 HET LEERPLAN	15
2.5.1 URENNORM	15
2.5.2 PERIODES EN PLANNING	15
2.5.3 LEERPLAN	16
3 DEEL B - EXAMENREGELING	17
3.1 GENERIEKE EXAMENONDERDELEN	17
NEDERLANDS 3F	17

MBO REKENNIVEAU 4	17
ENGELS GENERIEK (CE B1 EN IE A2)	18
LOOPBAANORIËNTATIE EN -BEGELEIDING EN BURGERSCHAP	18
BEROEPSPRAKTIJKVORMING	19
3.2 BEROEPSSPECIFIEKE EXAMENONDERDELEN	20
KERNTAKEN BASISDEEL	20
B1-K1 - BIEDEN VAN ZORG EN ONDERSTEUNING IN HET VERPLEEGKUNDIG PROCES	20
B1-K2 - WERKEN AAN ORGANISATIE- EN PROFESSIONELE TAKEN	20
KERNTAKEN PROFIELDEEL	21
BEROEPSVEREISTEN	22
BIG - WET BIG	22
KEUZEDELEN	23
K0067 - MENSEN MET NIET-AANGEBOREN HERSENLETSEL (240 SBU)	23
K0125 - VOORBEREIDING HBO (240 SBU)	23
K0138 - ZORGINNOVATIES EN TECHNOLOGIE (480 SBU)	23
K0226 - INSPELEN OP INNOVATIES GESCHIKT VOOR NIVEAU 4 (240 SBU)	23
K0507 - COMPLEMENTAIRE ZORG (240 SBU)	24
K0616 - VERPLEEGKUNDIGE ZORG VOOR KWETSBARE OUDEREN IN EEN KORTDURENDE (ACUTE) OPNAMESITUATIE (240 SBU)	24
K0618 - ZORG IN INSTABIELE EN ACUTE ZORGSIITUATIES (480 SBU)	24 <sup>24</sup>
K1006 - VERDIEPING PALLIATIEVE ZORG (240 SBU)	24
3.3 VERANTWOORDING VALIDERING	26
4 DEEL C - SLAAG- EN ZAKREGELING	27
NIVEAU 4 (4 JAAR)	27
DIPLOMERING	27
5 BIJLAGE 1 - ALGEMEEN	28
6 BIJLAGE 2 - BEGRIPPENLIJST	29
VASTSTELLINGEN	30

# 1 INLEIDING

Met deze onderwijs- en examenregeling (OER) willen wij je informeren over de opleiding Mbo-Verpleegkundige (25655). Deze OER geldt voor alle studenten en examendeelnemers, die ingeschreven staan voor deze opleiding en gestart zijn in cohort 2025 (in het eerste leerjaar van het studiejaar 2025-2026).

In de OER lees je over:

- De inhoud van ons onderwijs en onze examens.
- Hoe we ons onderwijs en examens hebben georganiseerd

Het is belangrijk dat je deze OER doorneemt zodat je weet hoe de opleiding in elkaar steekt en welke regels en afspraken er gelden. De regels en afspraken die voor alle studenten van VISTA college gelden staan in het studentenstatuut (mijnVISTA - Onze regels en afspraken - Studentenstatuut).

De OER bestaat uit:

- A. De onderwijsregeling;
- B. De examenregeling voor generieke en beroepsspecifieke onderdelen en de keuzedelen;
- C. De slaag-zakregeling.

Als je vragen hebt over de inhoud kun je terecht bij je mentor of een docent. Als er belangrijke wijzigingen zijn, word je daarover geïnformeerd. De algemene informatie ten aanzien van deze opleiding en wet- en regelgeving vind je in [Bijlage 1 - Algemeen](#).

Het opleidingsteam wenst jou veel succes met je opleiding.

## 2 DEEL A - ONDERWIJSREGELING

### 2.1 WAT GA JE TIJDENS DE OPLEIDING LEREN

Leren bij VISTA college is meer dan het opdoen van vakkennis en vaardigheden. Naast de voorbereiding op het beroep, richt de opleiding zich ook op jouw algemene vorming, persoonlijke ontwikkeling en maatschappelijk functioneren. Kort samengevat gaat het om de volgende drie onderdelen:

- > Je wordt op school en in de beroepspraktijk (stage) opgeleid voor het beroep;
- > Je wordt opgeleid zodat je voldoet aan de algemene eisen voor Nederlands, rekenen en moderne vreemde talen;
- > Je wordt voorbereid op een plek in de maatschappij (burgerschap) waarbij ook aandacht is voor persoonlijke ontwikkeling (loopbaanoriëntatie en -begeleiding) en eventuele doorstroom naar een vervolgopleiding binnen het mbo of naar het hoger onderwijs (associate degree, hbo-bachelor).

#### 2.1.1 DE OPLEIDING

De opleiding Mbo-Verpleegkundige (25655) gaat uit van het kwalificatiedossier Mbo-Verpleegkundige (23267, 1-8-2020). In het kwalificatiedossier staat wat het beroep inhoudt en welke kennis, vaardigheden en bekwaamheden je nodig hebt voor het beroep. Hierin kun je de kerntaken en werkprocessen vinden die horen bij de opleiding.

Je bent ingeschreven in een *BOL-opleiding*. Dit is de afkorting voor Beroepsopleidende Leerweg. Dat betekent dat je vooral leert onder directe begeleiding van docenten, daarnaast loop je één of meerdere periodes stage bij een erkend leerbedrijf om te leren in de beroepspraktijk; dit is de beroepspraktijkvorming (bpv).

#### DE KWALIFICATIE

Je opleiding bestaat uit een *basisdeel* en *profieldeel*. Dit noemen we samen de kwalificatie.

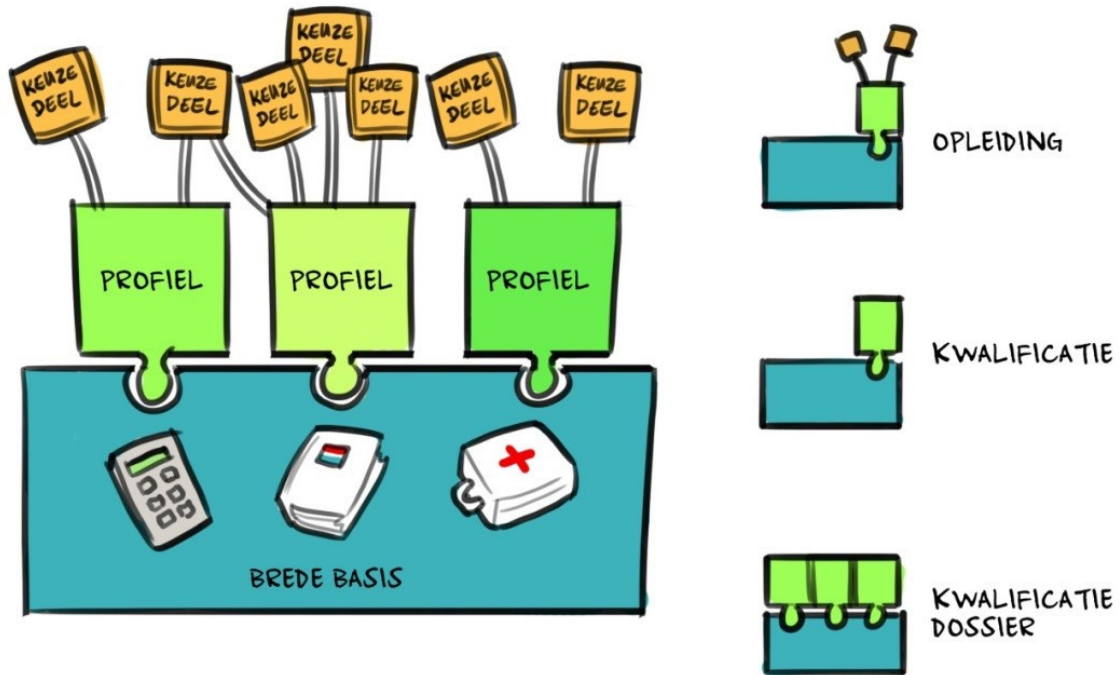
#### KERNTAKEN EN WERKPROCESSEN

Het werk van een Mbo-Verpleegkundige (25655) wordt beschreven aan de hand van activiteiten, die kenmerkend zijn voor het beroep; dit noemen we **kerntaken**. Er zijn aparte kerntaken voor het basisdeel, profieldeel en keuzedeel. Binnen een kerntaak worden verschillende kleinere beroepshandelingen uitgevoerd; deze noemen we **werkprocessen**. In de opleiding leer je alles wat je nodig hebt om de werkprocessen te kunnen uitvoeren. Aan het einde van je opleiding moet je deze kerntaken en werkprocessen beheersen. Welke kerntaken en werkprocessen jij moet volgen, vind je in [hoofdstuk 2.5 - Het leerplan](#).

## KEUZEDELEN

Naast het basisdeel en profieldeel volg je nog één of meerdere keuzedelen. Een keuzedeel is gericht op verbreding of verdieping van de kwalificatie, of is gericht op doorstroom naar een vervolgopleiding. Afhankelijk van de keuzeverplichting die geldt voor jouw opleiding, kies je voor één of meerdere keuzedelen. De keuzeverplichting voor jouw opleiding is: 720 uur. Uit welke keuzedelen je kunt kiezen, wanneer je moet kiezen en hoe je moet kiezen, wordt tijdens de intake uitgelegd of tijdens de opleiding door je mentor.

Hieronder volgt - indien van toepassing - aanvullende informatie over de keuzedelen in jouw opleiding.



## 2.1.2 NEDERLANDS, REKENEN EN MODERNE VREEMDE TALEN

Voor alle opleidingen gelden generieke eisen voor Nederlands en rekenen (inclusief Engels voor niveau 4). Aan het einde van de opleiding moet je tenminste voldoen aan het minimale vereiste generieke referentieniveau voor Nederlands en rekenen. Voor een niveau 4-opleiding moet je ook voldoen aan de generieke eisen voor Engels. Meer informatie vind je in deel B en C.

Ook het beroep stelt vaak eisen met betrekking tot Nederlands, rekenen en moderne vreemde talen. In *heberoepsgerichte* onderwijs wordt hier aandacht aan besteed.

## 2.1.3 LOOPBAANORIËNTATIE EN -BEGELEIDING (LOB) EN BURGERSCHAP

### LOOPBAANORIËNTATIE- EN BEGELEIDING

Met loopbaanoriëntatie- en begeleiding krijg je meer zicht op je kwaliteiten, mogelijkheden en drijfveren. Tijdens diverse activiteiten en door middel van begeleiding leer je hoe je hierop kunt reflecteren. Dit helpt jou bij het maken van keuzes binnen je studie (bijvoorbeeld voor een bepaalde stage) en keuzes na je studie bijvoorbeeld voor doorstroom naar een vervolgopleiding of voor een bepaald beroep. Dankzij loopbaanoriëntatie en -begeleiding weet je beter waar je goed in bent en wat bij jou past; daardoor heb je meer kans op een succesvolle loopbaan.

### BURGERSCHAP

Het onderdeel burgerschap bereidt jou voor op een volwaardige deelname aan de maatschappij en het goed kunnen functioneren in jouw toekomstige beroep. De vaardigheden, houding en kennis die daarbij horen zijn beschreven in vier burgerschapsdimensies:

- de politiek-juridische dimensie.
- de economische dimensie.
- de maatschappelijk-sociale dimensie.
- dimensie vitaal burgerschap.

In dat kader is het van belang om ook kritische denkvaardigheden te ontwikkelen. Kritische denkvaardigheden zijn:

- informatie(-bronnen) op waarde weten te schatten;
- het perspectief van anderen kunnen innemen;
- kunnen nadenken over hoe eigen opvattingen, beslissingen en handelingen tot stand komen.

Loopbaanoriëntatie en -Begeleiding (LOB) en Burgerschap zijn generieke eisen. Hiervoor geldt een **inspanningsverplichting**. Aan het einde van de opleiding moet je aan deze verplichting hebben voldaan. De invulling van onderwijs en examinering van loopbaanoriëntatie en -begeleiding en burgerschap heeft jouw opleiding vastgelegd in een apart verantwoordingsdocument.

Het onderstaande schema geeft de inhoud van de inspanningsverplichting voor loopbaanoriëntatie en -begeleiding (LOB) en burgerschap weer.

**Loopbaanoriëntatie en -begeleiding****Capaciteitenreflectie**

Wat kan ik?

leren online

**Motievenreflectie**

Wat wil ik?

leren online

**Werkexploratie**

Wat houdt het beroep in?

leren online

**Loopbaansturing**

Hoe stuur ik mijn ontwikkeling?

leren online

**Netwerken**

Wie en wat kan mij helpen?

leren online

**Burgerschap****Politiek-juridisch**

Hoe heeft de politiek en ons rechtssysteem met ons en ons beroep te maken?

leren online

**Economisch**

Hoe lever ik een bijdrage aan de maatschappij als arbeider en kritisch consument?

leren online

**Sociaal-maatschappelijk**

Hoe ga ik om met mijn sociale omgeving, normen en waarden, verschillende culturen?

leren online

**Vitaal burgerschap**

Hoe leef ik gezond, wat draagt bij aan fitheid en vitaliteit?

leren online



## 2.1.4 DE BEROEPSPRAKTIJKVORMING (BPV)

Een belangrijk onderdeel van de opleiding is het leren in de beroepspraktijk, de zogenaamde beroepspraktijkvorming (bpv). Daarvoor ga je stagelopen in een erkend leerbedrijf. Tijdens de bpv doe je allerlei ervaringen op met het uitvoeren van echte werkzaamheden, de omgang met anderen (collega's, leidinggevenden, klanten) en kijken naar jezelf.

Tijdens de bpv word je begeleid door een bpv-begeleider (van jouw school) en een praktijkopleider (van het leerbedrijf). Met de opleiding worden afspraken gemaakt wat je gaat doen, welke eisen gesteld worden aan de bpv en hoe de bpv beoordeeld wordt. VISTA college (de opleiding) is eindverantwoordelijk voor de (beoordeling van de) bpv.

Om jouw diploma te behalen, heb je een positieve beoordeling nodig voor de bpv. Het kan ook zijn dat je daarnaast een aantal examens aflegt bij het bedrijf waar je de bpv uitvoert. Dit staat los van de beoordeling voor de bpv.

### WANNEER IS DE BEROEPSPRAKTIJKVORMING VOLDOENDE

Je krijgt een combinatie van lint- en blokstages. Gedurende de stage krijg je een BPV-beoordeling met daarin ontwikkelpunten. De laatste BPV-beoordeling moet je afsluiten met minstens een voldoende. De BPV-beoordeling vindt plaats binnen het stagebedrijf.

## 2.1.5 WETTELIJKE BEROEPSVEREISTEN EN BRANCHEVEREISTEN

### WETTELIJKE BEROEPSVEREISTEN

Voor sommige beroepen zijn wettelijke eisen vastgesteld waar je aan moet voldoen om het beroep uit te mogen voeren. In de wet worden dit soort eisen beroepsvereisten genoemd. Is er sprake van beroepsvereisten bij een bepaalde opleiding, dan staan deze eisen in het kwalificatiedossier. Volg je een opleiding met beroepsvereisten, dan moet jouw opleiding ervoor zorgen dat deze beroepsvereisten in jouw opleiding aan bod komen en dat je er examen in kunt doen.

VWS Bron: Wet BIG (laatste wijziging in Stb. 2018, 260, inwerking getreden per 1 april 2019), Besluit opleidingseisen Verpleegkundige 2011 (Stb. 2011, 365), Besluit functionele zelfstandigheid (laatste wijziging in Stb. 2015, 126, inwerking getreden per 27 maart 2015) en OCW, Richtlijn/36/EG, d.d.7-9-2005.

### BRANCHEVEREISTEN

De kwalificatiedossiers zijn ontwikkeld met vertegenwoordigers van onderwijs en bedrijfsleven. Soms geeft het bedrijfsleven daarbij aan dat bepaalde eisen nodig zijn om het beroep uit te kunnen oefenen. Dat zijn branchevereisten.

Verklaring Omtrent het Gedrag (VOG) Een Verklaring Omtrent het Gedrag (VOG) is in verschillende gevallen nodig. Bijvoorbeeld voor het vervullen van een functie waarin u werkt met vertrouwelijke gegevens, kwetsbare personen, geld of goederen. Uw (toekomstige) werkgever kan u dan vragen om een VOG. Voor sommige functies is het aanvragen van een VOG wettelijk verplicht. Bijvoorbeeld voor de functies van onderwijzer of gastouder. De overheid legt in regelgeving vast voor welke beroepen een VOG nodig is. Als er geen wettelijke verplichting is voor het overleggen van een VOG, kan een werkgever zelf bepalen of hij iemand voor de uitoefening van een bepaalde functie vraagt een VOG te tonen. Meer informatie is te vinden op [www.justis.nl/Producten/verklaringomtrengedrag](http://www.justis.nl/Producten/verklaringomtrengedrag). Inenting Hepatitis B Iedere beroepsbeoefenaar en stagiaire wordt vooraf ingeënt tegen Hepatitis B (zie Arbowet: Arbowetgeving hepatitis B vaccinatie - Hepatitis info). Onderwijsinstellingen kunnen al bij de start van de opleiding studenten van de leerwegen BOL en hbo deeltijd/volgtijd (laten) vaccineren; Staats-courant 2022, 29006 | Overheid.nl > Officiële bekendmakingen (officielebekendmakingen.nl). Bij studenten met de leerwegen BBL en hbo dual is het vaccinatietraject de verantwoordelijkheid van de werkgever. Zij hebben namelijk een contract voor langere tijd met de werkgever en krijgen loon (zie: <https://www.dus-i.nl/subsidies/vaccinatie>).

## 2.2 HOE IS HET ONDERWIJS GEORGANISEERD

### 2.2.1 LEREN BIJ VISTA COLLEGE

#### BEWIJS VAN INSCHRIJVING

Als je begint met je opleiding sluit je met de school een contract af. Je ontvangt *eerbewijs van inschrijving* met de *algemene voorwaarden*. Hierin zijn de rechten en plichten met betrekking tot de studie vastgelegd. Zo weet je wat je van elkaar kunt verwachten en waar je elkaar op mag aanspreken.

#### HET BEROEP CENTRAAL

VISTA college wil jou optimaal voorbereiden op de beroepspraktijk. Daarom is het onderwijs zo ingericht dat je leert aan de hand van reële beroepssituaties. Je leert om specifieke kennis, vaardigheden en een juiste beroepshouding toe te passen in een bepaalde beroepssituatie.

#### JAARINDELING VAN DE OPLEIDING

Ieder leerjaar is verdeeld in meerdere perioden van ongeveer 8 - 10 weken. Per periode is vastgesteld aan welke kerntaken en werkprocessen je gaat werken en wanneer ze worden afgesloten. Wanneer sprake is van een maatwerktraject kunnen kerntaken en werkprocessen op een ander moment worden afgesloten. Dit wordt altijd in overleg met jou bepaald. Welke kerntaken en werkprocessen jij moet volgen en het aantal klokuren begeleide onderwijstijd en BPV kun je terugvinden in [hoofdstuk 2.5 - Het leerplan](#).

#### BINDEND STUDIEADVIES

Tijdens jouw opleiding krijg je een (bindend) studieadvies. Dit studieadvies kan positief of negatief zijn. Het verstrekken van een bindend studieadvies verloopt zorgvuldig en volgens een vaste procedure. Tegen een negatief bindend studieadvies kun je in beroep gaan bij de Commissie van Beroep voor de examens. Het reglement van de Commissie van Beroep voor de examens is te vinden op [mijnVISTA](#).

De procedure voor het bindend studieadvies is beschreven in het Studentenstatuut, dat je kunt vinden op [mijnVISTA](#).

### 2.2.2 LEREN IN DE BEROEPSPRAKTIJK

Tijdens je opleiding zijn er verschillende vormen van leren in de praktijk. Het kan gaan om simulatieopdrachten en/of projecten, maar ook stage lopen bij erkende leerbedrijven en instellingen uit de branche, waarvoor jij opgeleid wordt.

#### HOE KOM JE AAN EEN STAGEPLAATS (BOL) OF LEERBEDRIJF (BBL)

Ieder leerbedrijf is vooraf beoordeeld op kwaliteit en heeft een keurmerk van het SBB. Op [stagemarkt.nl](#) vind je alle erkende leerbedrijven. Kun je op [stagemarkt.nl](#) geen stage vinden, neem dan contact op met de mentor of stagecoördinator van jouw opleiding. Hij of zij zal je dan helpen met het vinden van een geschikte stageplek (in de regio).

#### WAT ZIJN JOUW RECHTEN EN PLICHTEN

Voor de beroepspraktijkvorming wordt een praktijkovereenkomst (POK) afgesloten. In de POK worden alle rechten en plichten van de student, de praktijkopleider van het leerbedrijf en VISTA college vastgelegd. De POK wordt ondertekend door alle drie de partijen. Voor elk bpv-adres wordt er een nieuwe POK gemaakt. Je krijgt ook een aparte POK wanneer je keuzedeel in de bpv plaatsvindt.

### 2.2.3 WAT KUN JE NA DE OPLEIDING DOEN

Na afronding van de opleiding kun je:

- > Gaan werken.
- > Doorstromen binnen het mbo naar een opleiding op een hoger niveau.
- > Doorstromen naar een vervolgonderwijs op Associate Degree opleiding (niveau 5) of een hbo bachelor opleiding (niveau 6), wanneer je de mbo-opleiding op niveau 4 hebt afgesloten (NLQF/EQF)

#### ARBEIDSMARKTPERSPECTIEF

De website [KiesMBO](#) toont de toekomstige kansen voor mbo-studenten om een stage te vinden (BOL-studenten), een leerbaan (BBL-studenten), of werk. Bij kans op werk gaat het om de kans dat een gediplomeerde schoolverlater werk vindt in het verlengde en op het niveau van jouw opleiding.

## 2.3 HOE WORD JE BEGELEID

### 2.3.1 BEGELEIDING OP MAAT

De *mentor* is gedurende het schooljaar je eerste aanspreekpunt. Je kunt bij jouw mentor terecht met allerlei vragen die met je opleiding en je ontwikkeling te maken hebben. De mentor coacht je bij het uitzetten en bijstellen van je leertraject. Samen met je mentor zoek je naar oplossingen voor eventuele problemen. Kom je er samen niet uit? Dan verwijst de mentor je door naar de desbetreffende persoon of afdeling.

Wanneer jij een specifieke ondersteunings- of begeleidingsvraag hebt of je hebt vragen over je loopbaan of studiekeuze, dan kan de plaatsingsadviseur of mentor van jouw opleiding of de loopbaanconsulent van de afdeling Studentbegeleiding jou helpen. Voor meer informatie over Passend Onderwijs kun je kijken op [mijnVISTA](#) of op de website van het [Kennispunt mbo Passend Onderwijs](#).

## 2.4 BEOORDELEN, EXAMINEREN EN DIPLOMEREN

### 2.4.1 HOE WORD JE BEOORDEELD

Er zijn twee soorten beoordelingen; ontwikkelingsgerichte beoordelingen (formatief) en kwalificerende beoordelingen (summatief). Ook kunnen er voorwaarden zijn, waaraan jij moet voldoen om over te gaan naar het volgende leerjaar en/of om deel te mogen nemen aan het examen.

#### ONTWIKKELINGSGERICHT BEOORDELEN

Ontwikkelingsgerichte toetsen brengen je leerontwikkeling en je studievoortgang in beeld. Op basis van de resultaten van deze toetsen krijg je feedback van de docent. Deze toetsen vormen ook een voorbereiding op je examen.

Over de voortgang van je studie en je resultaten wordt gerapporteerd in EduArte. Wanneer je jonger dan 18 jaar bent wordt de informatie over jouw studievoortgang gedeeld met je ouders/verzorgers via het Ouderportaal in EduArte. Wanneer je 18 jaar of ouder bent kun je, als je dat wenst, zelf je ouders machtigen om jouw studievoortgang te volgen.

#### HERKANSEN VAN ONTWIKKELINGSGERICHTE TOETSEN

Om de voortgang van de opleiding inzichtelijk te maken word je iedere periode beoordeeld. Deze beoordeling bestaat uit vier onderdelen:

- presentatie (beroepshouding)
- presentie (aanwezigheid)
- praktijk (stage)
- prestaties (punten)

Voor het eerste leerjaar geldt dat deze resultaten meetellen voor het Bindend studieadvies (BSA), de voortgang moet voldoende zijn om door te kunnen gaan binnen de opleiding.

Zie verder de voortgangsregeling.

#### KWALIFICEREND BEOORDELEN

Bij examens wordt onderscheid gemaakt in beroepsspecifieke examenonderdelen en generieke examenonderdelen. Deze beoordelingen van deze examens zijn onderdeel van het examenprogramma en zijn noodzakelijk voor het behalen van je diploma.

De *beroepsspecifieke examens* zijn gebaseerd op de kerntaken en werkprocessen van het beroep zoals ze beschreven staan in het kwalificatiedossier van jouw opleiding. Ook de keuzedelen vallen hieronder.

De *generieke examenonderdelen* zijn examens op het gebied van Nederlands, Rekenen, Engels (alleen voor niveau 4), Loopbaanoriëntatie en -Begeleiding (LOB) en Burgerschap. In het examenplan is te lezen waar je precies aan moet voldoen (deel B - examenregeling).

#### VOORWAARDEN DOORSTROOM NAAR VOLGEND LEERJAAR

De toetsen BIG-wet en medisch rekenen moeten behaald zijn voordat de student mag starten met het uitvoeren van verpleegtechnische vaardigheden.

De vastgestelde digibib-opdrachten moeten aantoonbaar gemaakt zijn en ge-upload in Competent voordat de student mag starten met de examens.

Voordat je het examen 'B1-K1-W4 Voert verpleegtechnische handelingen uit' mag uitvoeren:

- Laat je zien dat je kunt werken volgens de bekwaamheidseisen, veiligheidsregels, voorschriften en wettelijke richtlijnen;
- Kun je eerst onder begeleiding en later zelfstandig in de BPV de vaardigheden uitvoeren. Dit laat je aftekenen in het skillsboekje Verpleegtechnische vaardigheden.
- Is 100% van de handelingen afgetekend.

#### VOORWAARDELIJKE TOETSING EN EXAMINERING

Er zijn geen aanvullende voorwaardelijke toetsen of examens voor deelname aan examens. Er zijn uitvoeringsafspraken waaraan voldaan moet worden.

## 2.4.2 ORGANISATIE EXAMINERING

### EXAMENPLAN

In het examenplan (deel B - Examenregeling) staan alle examens die je moet behalen om in aanmerking te komen voor het diploma. De opleiding informeert jou tijdig wanneer deze examens gepland zijn.

### HET EXAMENREGLEMENT

Je rechten en plichten als examenkandidaat staan beschreven in het examenreglement. Dit geldt voor alle examens, die door VISTA college worden afgenomen. Een aantal generieke examenonderdelen worden onder de verantwoordelijkheid van het ministerie van Onderwijs afgenomen (de centrale examens). Voor deelname, afname en beoordelingstermijnen van deze centrale examens kunnen afwijkende regels gelden.

Het actuele, door het College van Bestuur, vastgestelde examenreglement is voor studenten gepubliceerd op [mijnVISTA](#).

### EXAMENGELEGENHEDEN

In het examenreglement staat beschreven op hoeveel examengelegenheden je recht hebt tijdens je inschrijving en wat de mogelijkheden zijn als je een examengelegenheid niet hebt kunnen gebruiken door overmacht en als je het examen niet behaald hebt na de reguliere examengelegenheden.

### VRIJSTELLINGEN

In een aantal gevallen kun je vrijstelling voor examinering krijgen. Overleg met de mentor of vakdocent of jij hiervoor in aanmerking komt. De aanvraag voor vrijstelling(en) wordt voorgelegd aan de examencommissie, die hierover een besluit neemt. Als je een vrijstelling krijgt, maken we afspraken over hoe jouw onderwijs- en examenprogramma eruit komt te zien.

Meer informatie over vrijstellingen voor beroepsspecifieke en generieke examenonderdelen vind je in het examenreglement en op [mijnVISTA](#).

### EXAMINERING OP EEN HOGER NIVEAU

Je mag je examenrecht ook gebruiken om het examen Nederlands (hoogst mogelijke niveau: 3F), Engels (alleen voor niveau 4) en/of Rekenen (hoogst mogelijke niveau: 4) op een hoger niveau af te leggen. Daarvoor dien je een verzoek in bij de examencommissie. Bij de aanvraag hoort ook een goedkeuring van de betreffende vakdocent. Meer informatie over examinering op een hoger niveau vind je op [mijnVISTA](#).

### PASSENDE EXAMINERING

Wanneer jij een specifieke ondersteuningsbehoefte hebt, kun je dit voor aanvang van de opleiding of gedurende de opleiding kenbaar maken bij de plaatsingsadviseur, de loopbaanconsulent of de mentor. Op basis van bewijsmateriaal wordt dan bepaald of jij in aanmerking komt voor aanpassingen in de examinering. Wanneer aanpassingen in de examinering zijn toegekend, wordt jaarlijks gekeken of de ondersteuning die jij krijgt nog passend is. Meer informatie over passende examinering vind je op [mijnVISTA](#).

## 2.4.3 WANNEER HEB JE RECHT OP EEN DIPLOMA, CERTIFICAAT OF MBO-VERKLARING

### DIPLOMA

Je hebt recht op een diploma nadat:

- De examencommissie heeft vastgesteld dat je alle examenonderdelen met goed gevolg hebt afgelegd en aan de aanvullende diplomavoorwaarden hebt voldaan;
- De examencommissie geconstateerd heeft dat je de examenresultaten rechtmatig, volgens de geldende regels en procedures hebt verkregen.

De eisen om in aanmerking te komen voor een diploma, staan beschreven in **deel C - slaag- en zakregeling**.

### CUM LAUDE

Wanneer jij zeer goed presteert en slaagt met hoge resultaten voor je examens, dan wordt dit gewaardeerd met de aantekening 'cum laude' op je diploma. Cum laude betekent 'met lof'. De criteria om in aanmerking te komen voor 'cum laude' vind je in het examenreglement.

### CERTIFICAAT EN MBO-VERKLARING

Als je niet aan alle diploma-eisen voldoet en de opleiding voortijdig verlaat, dan geeft de examencommissie een certificaat en/of mbo-verklaring af als je daarvoor in aanmerking komt:

- Een *certificaat* wordt bij het voortijdig verlaten van een opleiding afgegeven als de overheid heeft aangegeven dat aan keuzedelen of beroepsgerichte onderdelen van een kwalificatie een certificaat is verbonden, en als je tenminste een 6 of een 'voldoende' hiervoor hebt behaald.
- De *mbo-verklaring* wordt afgegeven wanneer je VISTA college zonder diploma verlaat en jij onderdelen van de opleiding met een examenresultaat hebt afgesloten. Wanneer je jouw opleiding zonder diploma verlaat om een andere opleiding bij VISTA college te gaan volgen, kun je om een mbo-verklaring verzoeken bij de opleiding.

## 2.5 HET LEERPLAN

### 2.5.1 URENNORM

Als student heb je 1600 uur per jaar (40 weken van 40 uur) beschikbaar voor je studie. Deze uren noemen we ook wel studiebelastingen of SBU. Er is een verdeling gemaakt tussen begeleidende onderwijstijd (BOT) en beroepspraktijkvorming (bpv). Leeractiviteiten onder begeleiding van onderwijsend personeel van VISTA college vallen onder de noemer 'Begeleidende Onderwijstijd' (BOT). Daarnaast besteed je nog tijd aan huiswerk en zelfstudie. Jouw opleiding Mbo-Verpleegkundige duurt 48 maanden. Onderstaande tabel geeft aan wat het minimale aantal begeleidende onderwijsuren en beroepspraktijkvorming is.

Naam opleiding	Aantal uren per opleiding	Minimaal aantal uren onderwijs op school (BOT)	Minimaal aantal uren in de praktijk (bpv)
4-jarige opleiding 48 maanden	4000	2400, minimaal 700 in het eerste leerjaar	1200

Hieronder volgt - indien van toepassing - aanvullende informatie van de opleiding over de invulling van bovenstaande uren.

### 2.5.2 PERIODES EN PLANNING

Jouw opleiding bestaat uit 48 maanden en is onderverdeeld in 16 leerperiodes van ongeveer 10 weken per periode. Welke kerntaken, keuzedelen en algemeen vormende vakken jij moet volgen vind je in het leerplan.

## 2.5.3 LEERPLAN

	Periode		Aantal weken		Leerjaar 1					Leerjaar 2					Leerjaar 3					Leerjaar 4				
	1	2	3	4	5	6	7	8	9	10	11	12	13	14	15	16								
	10	10	10	10	10	10	10	10	10	10	10	10	10	10	10	10								
Basisdeel																								
B1-K1 - Bieden van zorg en ondersteuning in het verpleegkundig proces																								
B1-K2 - Werken aan organisatie- en professiegebonden taken																								
Profieldeel																								
Keuzedelen																								
K0138 - Zorginnovaties en technologie																								
K0226 - Inspelen op innovaties geschikt voor niveau 4																								
K0616 - Verpleegkundige zorg voor kwetsbare ouderen in een kortdurende (acute) opnamesituatie																								
K0067 - Mensen met niet-aangeboren hersenletsel																								
K1006 - Verdieping palliatieve zorg																								
K0125 - Voorbereiding hbo																								
K0618 - Zorg in instabiele en acute zorgsituaties																								
K0507 - Complementaire zorg																								
Algemeen Vormend Onderwijs																								
Nederlands																								
Rekenen																								
Engels																								
Loopbaan																								
Burgerschap																								
Beroepspraktijkvorming																								
BPV																								



# 3 DEEL B - EXAMENREGELING

Opleiding (crebo)	Naam	Leerweg	Cohort	Niveau	Studietuur
25655	Mbo-Verpleegkundige	BOL	2025	4	48 maanden

## 3.1 GENERIEKE EXAMENONDERDELEN

### NEDERLANDS 3F

Code	Omschrijving	Schaal	Examenvorm	Periode	Weging	Rekenregel	Constructie	Leverancier
EIND	Eindresultaat	Cijfer geheel getal				Gemiddelde (Cijfer ook bij vrijstelling)		
IE	Instellingsexamens Nederlands	Cijfer 1 decimaal		12	1	Gemiddelde (Cijfer ook bij vrijstelling)	Route 1	Bureau ICE
TNI1	Spoken 3F	Cijfer 1 decimaal		12	1		Route 1	Bureau ICE
TNI2	Gesprekken voeren 3F	Cijfer 1 decimaal		12	1		Route 1	Bureau ICE
TNI3	Schrijven 3F	Cijfer 1 decimaal		12	1		Route 1	Bureau ICE
COE	Centraal Examen Nederlands	Cijfer 1 decimaal		12	1	Gemiddelde (Cijfer ook bij vrijstelling)	Route 1	Cito
TNEC	Centraal Examen Nederlands 3F	Cijfer 1 decimaal		12	1		Route 1	Cito

Toelichting weging Nederlands:

- Het gemiddelde resultaat van de instellingsexamens wordt berekend en bepaald op één decimaal (2e decimaal afronden;  $6,45 = 6,5$ ).
- Het gemiddelde van het eindresultaat van de instellingsexamens en het centraal examen bepaalt het eindresultaat voor Nederlands. Het eindresultaat wordt afgerond op een gehele waarde (op basis van eerste decimaal;  $6,45 = 6$ ).



### MBO REKENNIVEAU 4

Code	Omschrijving	Schaal	Examenvorm	Periode	Weging	Rekenregel	Constructie	Leverancier
EIND	Eindresultaat	Cijfer geheel getal				Gemiddelde IE		
RE-IE	Instellingsexamen Rekenniveau 4	Cijfer 1 decimaal		12	1		Route 1	Coöperatie Examens MBO

ENGELS GENERIEK (CE B1 EN IE A2)

Code	Omschrijving	Schaal	Examenvorm	Periode	Weging	Rekenregel	Constructie	Leverancier
EIND	Eindresultaat	Cijfer geheel getal				Gemiddelde (Cijfer ook bij vrijstelling)		
IE	Instellingsexamens Engels	Cijfer 1 decimaal		12	1	Gemiddelde (Cijfer ook bij vrijstelling)	Route 1	Bureau ICE
TEI1	Gesprekken voeren A2	Cijfer 1 decimaal		12	1		Route 1	Bureau ICE
TEI2	Spoken A2	Cijfer 1 decimaal		12	1		Route 1	Bureau ICE
TEI3	Schrijven A2	Cijfer 1 decimaal		12	1		Route 1	Bureau ICE
COE	Centraal Examen Engels	Cijfer 1 decimaal		12	1	Gemiddelde (Cijfer ook bij vrijstelling)	Route 1	Cito
TEEC	Centraal Examen Engels lezen/luisteren B1	Cijfer 1 decimaal		12	1		Route 1	Cito

Toelichting weging Engels:

-  Het gemiddelde resultaat van de instellingsexamens wordt berekend en bepaald op één decimaal (2e decimaal afronden; 6,45 = 6,5).
-  Het gemiddelde van het eindresultaat van de instellingsexamens en het centraal examen bepaalt het eindresultaat voor Engels. Het eindresultaat wordt afgerond op een gehele waarde (op basis van eerste decimaal; 6,45 = 6).

LOOPBAANORIENTATIE EN -BEGELEIDING EN BURGERSCHAP

Code	Omschrijving	Schaal	Examenvorm	Periode	Weging	Rekenregel	Constructie	Leverancier
EIND	Eindresultaat	VD/NVD				Gemiddelde (Cijfer of vrijstelling)		
BUR	Burgerschap	VD/NVD		16	1	Gemiddelde (Cijfer of vrijstelling)	Route 1	NTB
BUR01	Politiek/juridische dimensie	VD/NVD		16	1		Route 1	NTB
BUR02	Economische dimensie	VD/NVD		16	1		Route 1	NTB
BUR03	Sociaal maatschappelijke dimensie	VD/NVD		16	1		Route 1	NTB
BUR04	Vitaal burgerschap	VD/NVD		16	1		Route 1	NTB
LOB	Loopbaanoriëntatie en -begeleiding	VD/NVD		16	1		Route 1	ntb

Loopbaanoriëntatie en -begeleiding en Burgerschap is een inspanningsverplichting en wordt gewaardeerd met voldaan/niet voldaan

BEROEPSPRAKTIJKVORMING

Code	Omschrijving	Schaal	Examenform	Periode	Weging	Rekenregel	Constructie	Leverancier
EIND	Eindresultaat	VD/NVD		16				

### 3.2 BEROEPSSPECIFIEKE EXAMENONDERDELEN

#### KERNTAKEN BASISDEEL

##### B1-K1 - BIEDEN VAN ZORG EN ONDERSTEUNING IN HET VERPLEEGKUNDIG PROCES

Code	Omschrijving	Schaal	Examenvorm	Periode	Weging	Compenseerbaar vanaf	Rekenregel	Constructie	Leverancier
EIND	Eindresultaat	GVO	Gedragbeoordeling/Productbeoordeling/Examengesprek				Alles minimaal 5,5 / voldoende	Route 1	Consortium Beroepsonderwijs
B1-K1-W1	Onderkent_bestaande_of_dreigende_gezondheidsproblemen	GVO	Gedragsobservatie + Product	13	1			Route 1	Consortium Beroepsonderwijs
B1-K1-W2	Stelt_de_verpleegkundige_diagnose_en_stelt_het_individuele_plan_van_de_zorgvrager_op	GVO	Verantwoordingsverslag/Verslag	13	1			Route 1	Consortium Beroepsonderwijs
B1-K1-W3	Voert_interventies_uit	GVO	Gedragbeoordeling	13	1			Route 1	Consortium Beroepsonderwijs
B1-K1-W4	Voert_verpleegtechnische_handelingen_uit	GVO	Gedragbeoordeling	16	1			Route 1	Consortium Beroepsonderwijs
B1-K1-W5	Communiceert_met_de_zorgvrager_en_het_sociale_netwerk	GVO	Gedragsobservatie + Product	13	1			Route 1	Consortium Beroepsonderwijs
B1-K1-W6	Organiseert_en_coördineert_de_zorgverlening_van_de_zorgvragers	GVO	Examengesprek	13	1			Route 1	Consortium Beroepsonderwijs
B1-K1-W7	Reageert_op_onvoorziene_en_crisissituaties	GVO	Verantwoordingsverslag/Verslag	13	1			Route 1	Consortium Beroepsonderwijs

##### B1-K2 - WERKEN AAN ORGANISATIE- EN PROFESSIONEELGEBONDEN TAKEN

Code	Omschrijving	Schaal	Examenvorm	Periode	Weging	Compenseerbaar vanaf	Rekenregel	Constructie	Leverancier
EIND	Eindresultaat	GVO	Gedragbeoordeling/Productbeoordeling/Examengesprek				Alles minimaal 5,5 / voldoende	Route 1	Consortium Beroepsonderwijs
B1-K2-W1	Werkt_aan_professionele_ontwikkeling	GVO	Presentatie	16	1			Route 1	Consortium Beroepsonderwijs
B1-K2-W2	Werkt_samen_met_andere_beroepsgroepen_in_de_keten	GVO	Gedragbeoordeling	16	1			Route 1	Consortium Beroepsonderwijs
B1-K2-W3	Draagt_bij_aan_goede_kwaliteit_van_zorg	GVO	Product	16	1			Route 1	Consortium Beroepsonderwijs

Toelichting weging beroepsspecifieke examenonderdelen:

- ⚠ De beoordeling van de beroepsspecifieke examenonderdelen vindt (bij voorkeur) plaats conform de numerieke tienpuntschaal (cijferwaardering van 1-10).
- ⚠ Het gemiddelde van de resultaten van de instellingsexamens bepaalt het eindresultaat voor de kentaak (o.b.v. de weging voor de afzonderlijke exameneenheden). Het eindresultaat voor de kentaak wordt afgerond op een gehele waarde (op basis van eerste decimaal: 6,45 = 6).
- ⚠ Om de omrekening tussen tekstuele en decimale beoordeling mogelijk te maken wordt gebruik gemaakt van een schaalwaardetabel. De actuele schaalwaardetabel is opgenomen in het examenreglement.

Informatie over de route is te vinden op de site Validering examens MBO's [www.stichtingvalderingexamens.nl](http://www.stichtingvalderingexamens.nl).

## KERNTAKEN PROFIELDEEL

Niet van toepassing

**BEROEPSVEREISTEN**  
**BIG - WET BIG**

Code	Omschrijving	Schaal	Examenworm	Periode	Weging	Compenseerbaar vanaf	Rekenregel	Constructie	Leverancier
EIND	Eindresultaat	VD/NVD		16					

KEUZEDELEN

Verplichte keuze(s) (3)	K0067	K0125	K0138	K0226	K0507	K0616	K0618	K1006
-------------------------	-------	-------	-------	-------	-------	-------	-------	-------

K0067 - MENSEN MET NIET-AANGEBOREN HERSENLETSEL (240 SBU)

Code	Omschrijving	Schaal	Examenvorm	Periode	Weging	Rekenregel	Constructie	Leverancier
EIND	Eindresultaat	Cijfer geheel getal	Criterium gericht interview/Eindgesprek	16			Route 1	Consortium Beroepsonderwijs

K0125 - VOORBEREIDING HBO (240 SBU)

Code	Omschrijving	Schaal	Examenvorm	Periode	Weging	Rekenregel	Constructie	Leverancier
EIND	Eindresultaat	Cijfer geheel getal	Verantwoordingsverslag/Verslag	16			Route 1	Consortium Beroepsonderwijs

K0138 - ZORGINNOVATIES EN TECHNOLOGIE (480 SBU)

Code	Omschrijving	Schaal	Examenvorm	Periode	Weging	Rekenregel	Constructie	Leverancier
EIND	Eindresultaat	Cijfer geheel getal	Gedragsbeoordeling	16			Route 1	Consortium Beroepsonderwijs

K0226 - INSPELEN OP INNOVATIES GESCHIKT VOOR NIVEAU 4 (240 SBU)

Code	Omschrijving	Schaal	Examenvorm	Periode	Weging	Rekenregel	Constructie	Leverancier
EIND	Eindresultaat	Cijfer geheel getal	Verantwoordingsverslag/Verslag	16			Route 1	Consortium Beroepsonderwijs

K0507 - COMPLEMENTAIRE ZORG (240 SBU)

Code	Omschrijving	Schaal	Examenvorm	Periode	Weging	Rekenregel	Constructie	Leverancier
EIND	Eindresultaat	Cijfer geheel getal	Verantwoordingsverslag/Verslag	16			Route 1	Consortium Beroepsonderwijs

K0616 - VERPLEEGKUNDIGE ZORG VOOR KWETSBARE OUDEREN IN EEN KORTDURENDE (ACUTE) OPNAMESITUATIE (240 SBU)

Code	Omschrijving	Schaal	Examenvorm	Periode	Weging	Rekenregel	Constructie	Leverancier
EIND	Eindresultaat	Cijfer geheel getal	Product	16			Route 1	Consortium Beroepsonderwijs

K0618 - ZORG IN INSTABIELE EN ACUTE ZORGSITUATIES (480 SBU)

Code	Omschrijving	Schaal	Examenvorm	Periode	Weging	Rekenregel	Constructie	Leverancier
EIND	Eindresultaat	Cijfer geheel getal	Criterium gericht interview/Eindgesprek	16			Route 1	Consortium Beroepsonderwijs

K1006 - VERDIEPING PALLIATIEVE ZORG (240 SBU)

Code	Omschrijving	Schaal	Examenvorm	Periode	Weging	Rekenregel	Constructie	Leverancier
EIND	Eindresultaat	Cijfer geheel getal	Criterium gericht interview/Eindgesprek	16			Route 1	Consortium Beroepsonderwijs



Toelichting keuzedelen:

- ⚠ De student maakt een keuze uit het actuele keuzedelen-aanbod van de opleiding. De keuzedeelverplichting voor deze opleiding is **720 uur**.
- ⚠ Er kunnen gedurende de opleiding wijzigingen optreden in de hier opgenomen keuzedelen.
- ⚠ De student kan bij de opleiding een verzoek indienen voor het volgen van een keuzedeel dat niet in dit examenplan is opgenomen. Dat keuzedeel kan gevolgd worden in plaats van een keuzedeel uit het examenplan (en telt dan mee voor de slaag-zakbeslissing), of als extra keuzedeel (een extra keuzedeel wordt wel geëxamineerd, maar telt niet mee voor de slaag-zakbeslissing). De opleiding informeert de student over het resultaat van het verzoek.
- ⚠ Examenresultaat keuzedelen:
  - ⚠ De beoordeling van de keuzedelen vindt plaats conform de numerieke tienpuntschaal (cijferwaardering van 1-10).
  - ⚠ Het gemiddelde van de resultaten van de afzonderlijke examens voor het keuzedeel bepaalt het eindresultaat voor het keuzedeel, op basis van de weging van de afzonderlijke exameneenheden. Het eindresultaat voor het keuzedeel wordt afgerond op een gehele waarde, op basis van eerste decimaal:  $6,45 = 6$ .
  - ⚠ Om de omrekening tussen tekstuele en decimale beoordeling mogelijk te maken wordt gebruik gemaakt van een schaalwaarde tabel. De actuele schaalwaarde tabel is opgenomen in het examenreglement.

3.3 VERANTWOORDING VALIDERING

**Route 1:** Ingekocht bij gecertificeerde leverancier  
**Route 2:** Het examen is zelf geconstrueerd. De collectieve afspraken valide exameninstrumenten mbo' zijn gevolgd  
**Route 3:** Exameninstrument is extern gevalideerd

Informatie over de route is te vinden op de site 'Validering examens MBO'[www.stichtingvalideringexamensmbo.nl](http://www.stichtingvalideringexamensmbo.nl). Verantwoording validering examens is niet van toepassing bij het beoordelen van de BPV. Enkel bij examens waar 'Route 2' van toepassing is wordt in onderstaande tabel een verantwoording getoond. Indien nergens 'Route 2' van toepassing is blijft onderstaande tabel leeg.

Onderdeel	Toetscode	Route	Motivering
-----------	-----------	-------	------------

## 4 DEEL C - SLAAG- EN ZAKREGELING

### NIVEAU 4 (4 JAAR)

#### DIPLOMERING

De deelnemer is geslaagd voor het diploma als:

##### Generiek

- Voor één van de generieke examenonderdelen Nederlandse taal, Engels en Rekenen een eindwaardering van ten minste het cijfer 5 is behaald, en voor de andere genoemde generieke examenonderdelen ten minste een 6.
- Voor het onderdeel loopbaanoriëntatie en -begeleiding een eindwaardering 'Voldaan' is behaald.

##### Beroepsspecifiek

- Voor alle kerntaken van de kwalificatie tenminste een 'Voldoende' of het cijfer 6 is behaald.

##### Keuzedelen

- Aan de examinering van de keuzedelen is voldaan (inclusief bpv van de keuzedelen) indien:
  - Het gemiddelde van de examenresultaten van de keuzedelen binnen de keuzedeelverplichting moet tenminste een 6 of 'voldoende' zijn;
  - Voor minimaal de helft van deze keuzedelen moet het resultaat tenminste een 6 of 'voldoende' zijn;
  - Een keuzedeelresultaat mag nooit lager dan een 4 of een daarmee overeenkomende eindwaardering zijn.

*De omvang van een keuzedeel wordt niet meegewogen in de berekening van het gemiddelde*

##### Overige vereisten

- De beroepspraktijkvorming met een positieve beoordeling is voltooid (artikel 7.2.8 van de WEB).

##### Wettelijke beroepsvereisten (indien van toepassing)

- Aan alle wettelijke beroepsvereisten is voldaan.

## 5 BIJLAGE 1 - ALGEMEEN

De inhoud van de Onderwijs- en Examenregeling is gebaseerd op:

- Het kwalificatiedossier: Mbo-Verpleegkundige (23267, versie 1-8-2020).
- Examen- en kwalificatiebesluit beroepsopleidingen WEB
- Besluit referentieniveaus Nederlandse taal en rekenen
- Wet Educatie en Beroepsonderwijs (WEB)
- Regeling modeldiploma
- Wijzigingsbesluiten op genoemde wet en regelgeving die o.a. te maken hebben met:
  - Herziening kwalificatiestructuur
  - Invoering keuzedelen
  - Generieke examenonderdelem

Voor de volledige inhoud van het kwalificatiedossier en de keuzedelen zie:

- <https://kwalificatie-mijn.s-bb.nl/kwalificaties>

Voor de volledige wetteksten zie onderstaande links:

- [Wet educatie en beroepsonderwijs](#)
- [Examen- en kwalificatiebesluit beroepsopleidingen WEB](#)
- [Regeling modeldiploma mbo](#)

Overige informatieve websites:

- Kennispunt taal en rekenen MBO: <https://taalenrekenenmbo.nl>
- Kennispunt onderwijs en examinering MBO (MBO-raad): <https://onderwijsenexaminering.nl>
- Stichting Validering examens MBO: <https://stichtingvalideringexamensmbo.nl/>

### Hogere wet- en regelgeving

Wijzigingen in wet- en regelgeving opgesteld door de overheid of andere organen in een hogere hiërarchie, kunnen leiden tot aanpassing van de examenregeling.

## 6 BIJLAGE 2 - BEGRIPPENLIJST

### **Examen**

Door een daartoe bevoegde instantie ingesteld onderzoek naar kennis, houding en vaardigheden die de examenkandidaat zich op grond van de diploma-eisen moet hebben eigen gemaakt, en de beoordeling van de uitkomsten van dat onderzoek aan de hand van de beoordelingscriteria en beslisregels.

### **Examenonderdeel**

Wettelijke term waarmee de diverse (beroeps)specifieke en generieke onderdelen bedoeld worden. Een examenonderdeel kan bestaan uit verschillende exameneenheden.

### **Exameneenheid**

In het examenplan beschreven eenheid van het examen waarop een examenkandidaat beoordeeld wordt (in plaats van een exameneenheid wordt gemakshalve vaak gesproken van een examen).

# VASTSTELLINGEN

**Versie**

1

**Vastgesteld door**

EME Adang

**Datum**

27-05-2025